



Fylkestingsvalget 2023

Valgprotokoll for valgstyret i  
Lunner kommune, Akershus valgdistrikt

# Kommunestyre- og fylkestingsvalget 2023

## Valgprotokoll for valgstyret - Fylkestingsvalget 2023

Kommune: Lunner  
Valgdistrikt: Akershus  
År: 2023.0

### Nøkkeltall i valggjennomføringen

Antall stemmeberettigede	7 366
Totalt antall kryss i manntallet	4 706
Oppmøteprosent	63,89 %
Totalt antall godkjente forhåndsstemmegivninger	1 744
Totalt antall godkjente valgtingsstemmegivninger	2 962
Totalt antall forkastede stemmegivninger	7
Totalt antall godkjente stemmesedler	4 288
Totalt antall forkastede stemmesedler	1

### A Administrative forhold

#### A1 Valgstyret

Sekretær: HEMSTAD JENNY EIDE

#### Medlemmer (inkl. møtende varamedlemmer):

Navn	Funksjon
TYRDAL HARALD	Leder
ENSRUD ANDREAS ENGEN	Nestleder
DYRNES VIBEKE BURAAAS	Medlem
MOSSING NILS ERIK	Medlem
JORUNG LINE	Medlem
GRINA MARTHE	Medlem
GABRIELSEN HANNE	Medlem
KRAKK SVEIN	Varamedlem
OLSEN GEIR ANDRÉ	Varamedlem
HØIBY JENNY METTE	Varamedlem
MICHAELSEN RENATE	Varamedlem
BRATLIE HALVOR	Varamedlem
HAAKENSTAD OLAF	Varamedlem

**Medlemmer (inkl. møtende varamedlemmer):**

Navn	Funksjon
DAHL KAI ROAR	Varamedlem
MYHRE TROND	Varamedlem
LEHRE LASSE	Varamedlem

**A2 Valgtinget****Stemmekretser og tid:**

Navn på alle kretsene i kommunen

Krets	Åpningstid søndag	Åpningstid mandag
Harestua	14:00 – 21:00	14:00 – 21:00
Grua	14:00 – 21:00	14:00 – 21:00
Roa	14:00 – 21:00	14:00 – 21:00
Lunner	14:00 – 21:00	14:00 – 21:00

**B Foreløpig opptelling av forhåndsstemmer****B1 Behandling av mottatte forhåndsstemmegivninger****B1.1 Totalt mottatte forhåndsstemmegivninger**

	Antall stemmegivninger	
	Forkastet	Godkjente
Antall forhåndsstemmegivninger innenriks fra 1. juli til 9. august (tidlig-stemmegivning)	0	2
Antall forhåndsstemmegivninger innenriks fra 10. august	1	1 735
Antall brevstemmer utenriks	0	0
Antall øvrige forhåndsstemmegivninger utenriks og på Svalbard og Jan Mayen	0	2
Antall i beredskapskonvolutt	0	5
<b>Sum mottatte forhåndsstemmegivninger</b>	<b>1</b>	<b>1 744</b>
<b>Totalt antall</b>	<b>1 745</b>	

**B1.2 Behandlede forhåndsstemmegivninger**

<b>Forkastelser</b>	<b>Innenriks</b>	<b>Utenriks</b>
Velgeren er ikke innført i manntallet i kommunen § 10-1 (1) a	0	0
Stemmegivningen inneholder ikke tilstrekkelige opplysninger til å fastslå hvem velgeren er § 10-1 (1) b	0	0
Stemmegivningen er ikke avgitt til rett tid § 10-1 (1) c	0	0
Stemmegivningen er ikke levert til rett stemmemottaker § 10-1 (1) d	0	0
Omslagskonvolutten er åpnet eller forsøkt åpnet § 10-1 (1) e	0	0
Velgeren har allerede avgitt godkjent stemmegivning § 10-1 (1) f	1	0
Stemmegivningen er ikke kommet inn til valgstyret innen kl. 17 dagen etter valgdagen §10-1 (1) g	0	0
Velgeren er ikke innført i manntallet i kommunen § 10-1a (1) a	0	0
Velgeren har allerede avgitt godkjent stemmegivning § 10-1a (1) c	0	0
<b>Sum forkastede forhåndsstemmegivninger</b>	<b>1</b>	<b>0</b>
Godkjente forhåndsstemmegivninger (skal være lik sum av B2.1.1 og B2.2.1)	1 744	
<b>Totalt antall forhåndsstemmegivninger</b>	<b>1 745</b>	

**B2 Foreløpig opptelling av forhåndsstemmesedler****B2.1 Startet senest 4 timer før valglokalene stenger****B2.1.1 Behandlede ordinære forhåndsstemmesedler**

	<b>Kryss i manntall</b>	<b>Ant. sedler</b>
Godkjente	—	1 406
Blanke	—	39
Tvilsomme	—	1
<b>Total antall behandlede forhåndsstemmesedler</b>	<b>1 623</b>	<b>1 446</b>

### B2.1.2 Partifordelte forhåndsstemmesedler

Parti	Antall
Alliansen - Alternativ for Norge	11
Arbeiderpartiet	564
Folkestyret-listen	1
Folkets Parti	2
Fremskrittspartiet	111
Høyre	292
Industri- og Næringspartiet	39
Konservativt	17
Kristelig Folkeparti	26
Liberalistene	1
Miljøpartiet De Grønne	39
Norgesdemokratene	14
Partiet Sentrum	2
Pensjonistpartiet	18
Rødt	53
Senterpartiet	122
SV - Sosialistisk Venstreparti	59
Venstre	35
<b>Totalt antall partifordelte stemmesedler</b>	<b>1 406</b>

### B2.1.3 Merknad

(Årsak til evt. differanse mellom kryss i manntall (B2.1.1) og foreløpig opptelling (B2.1.2) og evt. andre forhold)

Det er mange som ikke stemte til fylkestingsvalget, derfor er det avvik mellom kryss i manntallet og antall sedler.

## B2.2 Opptalt etter kl. 17.00 dagen etter valgdagen (lagt til side og sent innkomne)

### B2.2.1 Behandlede sent innkomne forhåndsstemmesedler

	Kryss i manntall	Ant. sedler
Godkjente	—	104
Blanke	—	5
Tvilsomme	—	0
<b>Total antall sent innkomne forhåndsstemmesedler</b>	<b>121</b>	<b>109</b>

**B2.2.2 Partifordelte sent innkomne forhåndsstemmesedler**

Parti	Antall
Alliansen - Alternativ for Norge	0
Arbeiderpartiet	33
Folkestyret-listen	0
Folkets Parti	1
Fremskrittspartiet	9
Høyre	20
Industri- og Næringspartiet	1
Konservativt	0
Kristelig Folkeparti	0
Liberalistene	0
Miljøpartiet De Grønne	8
Norgesdemokratene	0
Partiet Sentrum	1
Pensjonistpartiet	2
Rødt	4
Senterpartiet	7
SV - Sosialistisk Venstreparti	11
Venstre	7
<b>Totalt antall partifordelte stemmesedler</b>	<b>104</b>

**B2.2.3 Merknad**

(Årsak til evt. differanse mellom kryss i manntall (B2.2.1) og foreløpig opptelling (B2.2.2) og evt. andre forhold)

Flere av konvoluttene inneholdt kun kommunestyreseddel.

## C Foreløpig opptelling av valgtingsstemmer

### C1 Oversikt over stemmer mottatt i alle kretser

Stemmelekrets	Sted for foreløpig opptelling	Kryss i manntall		Opptalte stemmer		
		Søndag	Mandag	Stemmesedler i urne	I særskilt omslag	I beredskaps-omslag
Harestua	Hos valgstyret	456	584	976	0	0
Grua	Hos valgstyret	219	361	559	1	0
Roa	Hos valgstyret	249	464	653	2	0
Lunner	Hos valgstyret	281	348	546	3	0
Sum		1 205	1 757	2 734	6	0
Sum		2 962				

#### C1.1 Merknad fra stemmestyrene

<b>Harestua — valgtingsstemmer ordinære:</b> Flere velgere har bare stemt ved kommunestyrevalget.
<b>Grua — valgtingsstemmer ordinære:</b> Noen velgere har kun stemt ved kommunestyrevalget.
<b>Roa — valgtingsstemmer ordinære:</b> Noen velgere har kun stemt ved kommunestyrevalget.
<b>Lunner — valgtingsstemmer ordinære:</b> 1 særskilt konvolutt er krysset av i manntall tidligere. 2 særskilte konvolutter er til andre kommuner. Flere velgere har bare stemt ved kommunestyrevalget.

#### C2 Foreløpig opptelling hos stemmestyrene

Det er ikke foretatt foreløpig opptelling hos stemmestyrene.

### C3 Stemmegivninger - valgting

#### C3.1 Stemmegivning i særskilt omslag

Godkjente	0
Forkastet	6
<b>Total antall stemmegivninger i særskilt omslag</b>	<b>6</b>

#### C3.2 Forkastede stemmegivninger i særskilt omslag

Velger ikke i kommunens manntall §10-2(1) a)	4
Velger hadde forhåndsstemt/avgitt allerede godkjent stemme §10-2(1) c)	2
<b>Total antall forkastede stemmegivninger</b>	<b>6</b>

### C3.3 Stemmegivninger i beredskapskonvolutt

Godkjente	0
Forkastet	0
<b>Total antall stemmegivninger i beredskapskonvolutt</b>	<b>0</b>

### C3.4 Forkastede stemmegivninger i beredskapskonvolutt

Velger ikke i kommunens manntall §10-2(1) a)	0
Velger hadde forhåndsstemt/avgitt allerede godkjent stemme §10-2(1) c)	0
<b>Total antall forkastede stemmegivninger</b>	<b>0</b>

### C4 Foreløpig opptelling hos valgstyret

#### C4.1 Antall valgtingsstemmesedler i urne

	Kryss i manntall	Ant. sedler
Godkjente	—	2 610
Blanke	—	124
Tvilsomme	—	0
<b>Total antall valgtingstemmesedler i urne</b>	<b>2 962</b>	<b>2 734</b>



#### C4.2 Partifordelte valgtingsstemmesedler i urne

Parti	Antall
Alliansen - Alternativ for Norge	14
Arbeiderpartiet	962
Folkestyret-listen	2
Folkets Parti	8
Fremskrittspartiet	275
Høyre	621
Industri- og Næringspartiet	59
Konservativt	46
Kristelig Folkeparti	37
Liberalistene	3
Miljøpartiet De Grønne	86
Norgesdemokratene	12
Partiet Sentrum	1
Pensjonistpartiet	22
Rødt	88
Senterpartiet	231
SV - Sosialistisk Venstreparti	93
Venstre	50
<b>Totalt antall partifordelte stemmesedler</b>	<b>2 610</b>

#### C4.3 Merknad

(Årsak til evt. differanse mellom kryss i manntall (C4.1) og foreløpig opptelling (C4.2) og evt. andre forhold)

<b>Grua</b> Foreløpig telling er kontrollert og stemmer med urnetellingen.
<b>Harestua</b> Foreløpig telling er kontrollert og stemmer med urnetelling.
<b>Lunner</b> Foreløpig telling er kontrollert og stemmer med urnetelling.
<b>Roa</b> Foreløpig telling er kontrollert og stemmer med urnetelling.

#### C4.4 Antall stemmesedler i særskilt omslag

	Kryss i manntall	Ant. sedler
Godkjente	—	0
Blanke	—	0
Tvilsomme	—	0
<b>Total antall stemmesedler i særskilt omslag</b>	<b>0</b>	<b>0</b>

**C4.5 Partifordelte stemmesedler i særskilt omslag**

Parti	Antall
Alliansen - Alternativ for Norge	0
Arbeiderpartiet	0
Folkestyret-listen	0
Folkets Parti	0
Fremskrittspartiet	0
Høyre	0
Industri- og Næringspartiet	0
Konservativt	0
Kristelig Folkeparti	0
Liberalistene	0
Miljøpartiet De Grønne	0
Norgesdemokratene	0
Partiet Sentrum	0
Pensjonistpartiet	0
Rødt	0
Senterpartiet	0
SV - Sosialistisk Venstreparti	0
Venstre	0
<b>Totalt antall partifordelte stemmesedler</b>	<b>0</b>

**C4.6 Merknad**

(Årsak til evt. differanse mellom kryss i manntall (C4.4) og foreløpig opptelling (C4.5) og evt. andre forhold)

Det er ingen stemmer i denne kategorien.

**C4.7 Antall stemmesedler i beredskapskonvolutt**

	Kryss i manntall	Ant. sedler
Godkjente	—	0
Blanke	—	0
Tvilsomme	—	0
<b>Total antall stemmesedler i beredskapskonvolutt</b>	<b>0</b>	<b>0</b>

**C4.8 Partifordelte stemmesedler i beredskapskonvolutt**

Parti	Antall
Alliansen - Alternativ for Norge	0
Arbeiderpartiet	0
Folkestyret-listen	0
Folkets Parti	0
Fremskrittspartiet	0
Høyre	0
Industri- og Næringspartiet	0
Konservativt	0
Kristelig Folkeparti	0
Liberalistene	0
Miljøpartiet De Grønne	0
Norgesdemokratene	0
Partiet Sentrum	0
Pensjonistpartiet	0
Rødt	0
Senterpartiet	0
SV - Sosialistisk Venstreparti	0
Venstre	0
<b>Totalt antall partifordelte stemmesedler</b>	<b>0</b>

**C4.9 Merknad**

(Årsak til evt. differanse mellom kryss i manntall (C4.7) og foreløpig opptelling (C4.8) og evt. andre forhold)

Det er ikke stemmer i denne kategorien.

## D Endelig opptelling

### D1 Forhåndsstemmer

#### D1.1 Opptalte forhåndsstemmesedler

Type	Godkjente	Blanke	Forkastet	Total
Opptalt minst fire timer før valglokalet stenger	1 406	39	1	1 446
Opptalt etter kl. 17.00 dagen etter valgdagen	104	5	0	109
<b>Total antall opptalte forhåndsstemmesedler</b>	<b>1 510</b>	<b>44</b>	<b>1</b>	<b>1 555</b>

#### D1.2 Forkastede forhåndsstemmesedler

Type forkastelse	Startet senest 4 timer før valglokalene stenger	Opptalt etter stenging
Seddelen manglet off. stempel §10-3(1) a)	1	0
Det fremgår ikke hvilket valg stemmeseddelen gjelder §10-3(1) b)	0	0
Det fremgår ikke hvilket parti eller gruppe velgeren har stemt på §10-3(1) c)	0	0
Partiet eller gruppen stiller ikke liste §10-3(1) d)	0	0
<b>Totalt antall forkastede stemmesedler</b>	<b>1</b>	<b>0</b>

### D1.3 Godkjente forhåndsstemmesedler fordelt på parti

Parti	Endelig
Alliansen - Alternativ for Norge	11
Arbeiderpartiet	597
Folkestyret-listen	1
Folkets Parti	3
Fremskrittspartiet	120
Høyre	312
Industri- og Næringspartiet	40
Konservativt	17
Kristelig Folkeparti	26
Liberalistene	1
Miljøpartiet De Grønne	47
Norgesdemokratene	14
Partiet Sentrum	3
Pensjonistpartiet	20
Rødt	57
Senterpartiet	129
SV - Sosialistisk Venstreparti	70
Venstre	42
<b>Totalt antall partifordelte stemmesedler</b>	<b>1 510</b>

#### D1.4 Avvik mellom foreløpig og endelig opptelling av forhåndsstemmesedler

Parti	Foreløpig	Endelig	Avvik
Alliansen - Alternativ for Norge	11	11	0
Arbeiderpartiet	597	597	0
Folkestyret-listen	1	1	0
Folkets Parti	3	3	0
Fremskrittspartiet	120	120	0
Høyre	312	312	0
Industri- og Næringspartiet	40	40	0
Konservativt	17	17	0
Kristelig Folkeparti	26	26	0
Liberalistene	1	1	0
Miljøpartiet De Grønne	47	47	0
Norgesdemokratene	14	14	0
Partiet Sentrum	3	3	0
Pensjonistpartiet	20	20	0
Rødt	57	57	0
Senterpartiet	129	129	0
SV - Sosialistisk Venstreparti	70	70	0
Venstre	42	42	0
<b>Totalt antall partifordelte stemmesedler</b>	<b>1 510</b>	<b>1 510</b>	<b>0</b>

#### D1.5 Merknad

(Årsak til evt. differanse mellom foreløpig og endelig opptelling av forhåndsstemmer.)

<b>Hele kommunen — sent innkomne/lagt til side:</b> Foreløpig og endelig telling er kontrollert og like.
<b>Hele kommunen — forhåndsstemmer ordinære:</b> Foreløpig og endelig telling er kontrollert og like.

#### D2 Valgtingsstemmer

##### D2.1 Opptalte valgtingsstemmesedler

Type	Godkjente	Blanke	Forkastet	Total
Ordinære	2 611	123	0	2 734
Særskilt	0	0	0	0
Beredskap	0	0	0	0
<b>Total antall opptalte valgtingsstemmesedler</b>	<b>2 611</b>	<b>123</b>	<b>0</b>	<b>2 734</b>

## D2.2 Forkastede valgtingsstemmesedler

Type forkastelse	Ordinære	Særskilt	Beredskap	Total
Seddelen manglet off. stempel §10-3(1) a)	0	0	0	0
Det fremgår ikke hvilket valg stemmeseddelen gjelder §10-3(1) b)	0	0	0	0
Det fremgår ikke hvilket parti eller gruppe velgeren har stemt på §10-3(1) c)	0	0	0	0
Partiet eller gruppen stiller ikke liste §10-3(1) d)	0	0	0	0
<b>Totalt forkastede stemmesedler</b>	<b>0</b>	<b>0</b>	<b>0</b>	<b>0</b>

## D2.3 Godkjente valgtingsstemmesedler fordelt på parti

Parti	Endelig
Alliansen - Alternativ for Norge	14
Arbeiderpartiet	962
Folkestyret-listen	3
Folkets Parti	8
Fremskrittspartiet	275
Høyre	621
Industri- og Næringspartiet	59
Konservativt	46
Kristelig Folkeparti	37
Liberalistene	3
Miljøpartiet De Grønne	86
Norgesdemokratene	12
Partiet Sentrum	1
Pensjonistpartiet	22
Rødt	88
Senterpartiet	231
SV - Sosialistisk Venstreparti	93
Venstre	50
<b>Totalt antall partifordelte stemmesedler</b>	<b>2 611</b>

#### D2.4 Avvik mellom foreløpig og endelig opptelling av ordinære valgtingsstemmesedler

Parti	Foreløpig	Endelig	Avvik
Alliansen - Alternativ for Norge	14	14	0
Arbeiderpartiet	962	962	0
Folkestyret-listen	2	3	1
Folkets Parti	8	8	0
Fremskrittspartiet	275	275	0
Høyre	621	621	0
Industri- og Næringspartiet	59	59	0
Konservativt	46	46	0
Kristelig Folkeparti	37	37	0
Liberalistene	3	3	0
Miljøpartiet De Grønne	86	86	0
Norgesdemokratene	12	12	0
Partiet Sentrum	1	1	0
Pensjonistpartiet	22	22	0
Rødt	88	88	0
Senterpartiet	231	231	0
SV - Sosialistisk Venstreparti	93	93	0
Venstre	50	50	0
<b>Totalt antall partifordelte stemmesedler</b>	<b>2 610</b>	<b>2 611</b>	<b>1</b>

#### D2.5 Merknad

(Årsak til evt. differanse mellom foreløpig og endelig opptelling av valgtingsstemmer)

<b>Hele kommunen — stemmer i særskilt omslag:</b> Det er ingen stemmer i denne kategorien.
<b>Hele kommunen — stemmer i beredskapskonvolutt:</b> Det er ikke stemmer i denne kategorien.
<b>Harestua — valgtingsstemmer ordinære:</b> Manuell kontrolltelling bekrefter at endelig telling er riktig.
<b>Grua — valgtingsstemmer ordinære:</b> Foreløpig og endelig telling er kontrollerte og like.
<b>Roa — valgtingsstemmer ordinære:</b> Foreløpig og endelig telling er kontrollert og like.
<b>Lunner — valgtingsstemmer ordinære:</b> Foreløpig og endelig telling er kontrollerte og like.



**D3 Totaloversikt over antall stemmesedler fordelt på parti**




Parti	Forhånd	Valgting	Total
Alliansen - Alternativ for Norge	11	14	25
Arbeiderpartiet	597	962	1 559
Folkestyret-listen	1	3	4
Folkets Parti	3	8	11
Fremskrittspartiet	120	275	395
Høyre	312	621	933
Industri- og Næringspartiet	40	59	99
Konservativt	17	46	63
Kristelig Folkeparti	26	37	63
Liberalistene	1	3	4
Miljøpartiet De Grønne	47	86	133
Norgesdemokratene	14	12	26
Partiet Sentrum	3	1	4
Pensjonistpartiet	20	22	42
Rødt	57	88	145
Senterpartiet	129	231	360
SV - Sosialistisk Venstreparti	70	93	163
Venstre	42	50	92
<b>Totalt antall partifordelte stemmesedler</b>	<b>1 510</b>	<b>2 611</b>	<b>4 121</b>

Underskrifter:

Dato: 12/9-23

Leder: 

Øvrige medlemmer:

  
Hanne Gabrielsen  
  
Vibeke Duraas  
Marthe Grina  
  
Ann Jonum

12.09.2023 18:00:24

Valgprotokoll for valgstyret

Side 17