



## Kommunestyrevalget 2023

Valgprotokoll for valgstyret i  
Sandefjord kommune, Vestfold valgdistrikt

# Kommunestyre- og fylkestingsvalget 2023

## Valgprotokoll for valgstyret - Kommunestyrevalget 2023

Kommune: Sandefjord

Valgdistrikt: Vestfold

År: 2023.0

### Nøkkeltall i valggjennomføringen

Antall stemmeberettigede	52 455
Totalt antall kryss i manntallet	29 551
Oppmøteprosent	56,34 %
Totalt antall godkjente forhåndsstemmegivninger	13 893
Totalt antall godkjente valgtingsstemmegivninger	15 658
Totalt antall forkastede stemmegivninger	0
Totalt antall godkjente stemmesedler	29 431
Totalt antall forkastede stemmesedler	16

### Representantfordeling

Parti	Antall
Høyre	18
Arbeiderpartiet	8
Fremskrittspartiet	5
SV - Sosialistisk Venstreparti	3
Industri- og Næringspartiet	2
Kristelig Folkeparti	2
Senterpartiet	2
Venstre	2
Miljøpartiet De Grønne	1
Rødt	1
Norgesdemokratene	1
Sum	45

## A Administrative forhold

### A1 Valgstyret

Sekretær:

Medlemmer (inkl. møtende varamedlemmer):

Navn	Funksjon
GLEDITSCH BJØRN OLE	Leder
STRØMØY ANNE	Medlem
MATHIASSEN TOR STEINAR	Medlem
JOHANSEN PER EIVIND	Medlem
SOMMERSTAD BJARNE	Nestleder
NILSEN IDA CATHRINE	Medlem
ANDERSEN CATHRINE	Medlem
ORERØD BJØRN	Medlem
AABOL NILS INGAR	Medlem
THEIMANN ARILD	Medlem
ØVERBYE CHARLOTTE JAHREN	Medlem
LANGELAND ODD RUNE	Medlem
VIRIK KARIN	Medlem
JOHANSEN HANNE FRANCISKA BØRRESEN	Varamedlem
CLAUSEN TROND	Varamedlem
SØRHAUG ERLING FREDRIK	Varamedlem
NEZIRI YLLKA	Varamedlem
SCHJELDERUP ELLEN DYRING	Varamedlem
HOELSETH BJØRN	Varamedlem
MENTZONI BROR-LENNART	Varamedlem
HOLMEN LARS VIGGO	Varamedlem
FOLKVORD JON	Varamedlem
SOMMERSTAD LISE-MARIE	Varamedlem
GRAN HARRY	Varamedlem
STANDAL ROY ANDERS	Varamedlem
LORENTZEN ØYVIND	Varamedlem
BERGLY KATRIN	Varamedlem
PETTERSEN BIRGIT	Varamedlem
PATIL POURNIMA NAMDEO	Varamedlem
SKATTEBOE DAG HENRIK	Varamedlem
HAUGELUND KJETIL OLSEN	Varamedlem

**Medlemmer (inkl. møtende varamedlemmer):**

Navn	Funksjon
NIELSEN THORE SEBASTIAN	Varamedlem
LARSEN SONDRE JOHAN WIKRAN	Varamedlem
KJØLMOEN INA COLL	Varamedlem
HANSEN TOR	Varamedlem
SUNDE PEDER CHRISTIAN	Varamedlem
JOHANNESSEN CAMILLA BILSTAD	Varamedlem
KARLSEN PER REIDAR	Varamedlem

**A2 Valgtinget****Stemmekretser og tid:**

Navn på alle kretsene i kommunen

Krets	Åpningstid søndag	Åpningstid mandag
Sandefjord sentrum		09:00 – 21:00
Breidablikk og From		09:00 – 21:00
Bugården, Haukerød og Fevang		09:00 – 21:00
Hystad og Førstad		09:00 – 21:00
Vesterøy, Østerøy og Helgerød		09:00 – 21:00
Andebu		09:00 – 21:00
Høyjord - vestre Andebu		09:00 – 21:00
Kodal		09:00 – 21:00
Melsom		09:00 – 21:00
Stokke		09:00 – 21:00
Skjee		09:00 – 21:00

## B Foreløpig opptelling av forhåndsstemmer

### B1 Behandling av mottatte forhåndsstemmegivninger

#### B1.1 Totalt mottatte forhåndsstemmegivninger

	Antall stemmegivninger	
	Forkastet	Godkjente
Antall forhåndsstemmegivninger innenriks fra 1. juli til 9. august (tidlig-stemmegivning)	0	94
Antall forhåndsstemmegivninger innenriks fra 10. august	0	13 762
Antall brevstemmer utenriks	0	0
Antall øvrige forhåndsstemmegivninger utenriks og på Svalbard og Jan Mayen	0	35
Antall i beredskapskonvolutt	0	2
<b>Sum mottatte forhåndsstemmegivninger</b>	<b>0</b>	<b>13 893</b>
<b>Totalt antall</b>	<b>13 893</b>	

#### B1.2 Behandlede forhåndsstemmegivninger

Forkastelser	Innenriks	Utenriks
Velgeren er ikke innført i manntallet i kommunen § 10-1 (1) a	0	0
Stemmegivningen inneholder ikke tilstrekkelige opplysninger til å fastslå hvem velgeren er § 10-1 (1) b	0	0
Stemmegivningen er ikke avgitt til rett tid § 10-1 (1) c	0	0
Stemmegivningen er ikke levert til rett stemmemottaker § 10-1 (1) d	0	0
Omslagskonvolutten er åpnet eller forsøkt åpnet § 10-1 (1) e	0	0
Velgeren har allerede avgitt godkjent stemmegivning § 10-1 (1) f	0	0
Stemmegivningen er ikke kommet inn til valgstyret innen kl. 17 dagen etter valgdagen §10-1 (1) g	0	0
Velgeren er ikke innført i manntallet i kommunen § 10-1a (1) a	0	0
Velgeren har allerede avgitt godkjent stemmegivning § 10-1a (1) c	0	0
<b>Sum forkastede forhåndsstemmegivninger</b>	<b>0</b>	<b>0</b>
Godkjente forhåndsstemmegivninger (skal være lik sum av B2.1.1 og B2.2.1)	13 893	
<b>Totalt antall forhåndsstemmegivninger</b>	<b>13 893</b>	

## B2 Foreløpig opptelling av forhåndsstemmesedler

### B2.1 Startet senest 4 timer før valglokalene stenger

#### B2.1.1 Behandlede ordinære forhåndsstemmesedler

	Kryss i manntall	Ant. sedler
Godkjente	—	13 256
Blanke	—	111
Tvilsomme	—	18
<b>Total antall behandlede forhåndsstemmesedler</b>	<b>13 393</b>	<b>13 385</b>

### B2.1.2 Partifordelte forhåndsstemmesedler

Parti	Antall
Liberalistene	36
SV - Sosialistisk Venstreparti	845
Miljøpartiet De Grønne	416
Rødt	419
Kristelig Folkeparti	406
Fremskrittspartiet	1 317
Norgesdemokratene	254
Industri- og Næringspartiet	595
Venstre	589
Konservativt	94
Arbeiderpartiet	2 224
Høyre	5 640
Senterpartiet	375
Partiet Sentrum	46
<b>Totalt antall partifordelte stemmesedler</b>	<b>13 256</b>

### B2.1.3 Merknad

(Årsak til evt. differanse mellom kryss i manntall (B2.1.1) og foreløpig opptelling (B2.1.2) og evt. andre forhold)

11 uten stempel - 3 var stemmesedler for partier som ikke stiller i Sandefjord - 4 stemmesedler med flere partikryss. Avvik på 8 antas å være stemmekryss uten kommunestyreseddel

### B2.2 Opptalt etter kl. 17.00 dagen etter valgdagen (lagt til side og sent innkomne)

#### B2.2.1 Behandlede sent innkomne forhåndsstemmesedler

	Kryss i manntall	Ant. sedler
Godkjente	—	476
Blanke	—	13
Tvilsomme	—	8
<b>Total antall sent innkomne forhåndsstemmesedler</b>	<b>500</b>	<b>497</b>

**B2.2.2 Partifordelte sent innkomne forhåndsstemmesedler**

Parti	Antall
Liberalistene	1
SV - Sosialistisk Venstreparti	62
Miljøpartiet De Grønne	39
Rødt	24
Kristelig Folkeparti	23
Fremskrittspartiet	41
Norgesdemokratene	3
Industri- og Næringspartiet	18
Venstre	32
Konservativt	1
Arbeiderpartiet	67
Høyre	151
Senterpartiet	11
Partiet Sentrum	3
<b>Totalt antall partifordelte stemmesedler</b>	<b>476</b>

**B2.2.3 Merknad**

(Årsak til evt. differanse mellom kryss i manntall (B2.2.1) og foreløpig opptelling (B2.2.2) og evt. andre forhold)

Tvilsomme stemmesedler utgår partier som ikke stiller til valg i Sandefjord. Avvik er velger som kun stemmer på et av valgene.

## C Foreløpig opptelling av valgtingsstemmer

### C1 Oversikt over stemmer mottatt i alle kretser

Stemmekrets	Sted for foreløpig opptelling	Kryss i manntall		Opptalte stemmer		
		Søndag	Mandag	Stemmesedler i urne	I særskilt omslag	I beredskaps-omslag
Sandefjord sentrum	I kretsen	0	1 936	1 885	0	0
Breidablikk og From	I kretsen	0	2 353	2 342	3	0
Bugården, Haukerød og Fevang	I kretsen	0	2 532	2 512	0	0
Hystad og Førstad	I kretsen	0	2 171	2 171	0	0
Vesterøy, Østerøy og Helgerød	I kretsen	0	2 862	2 840	0	0
Andebu	I kretsen	0	748	748	0	0
Høyjord - vestre Andebu	I kretsen	0	275	276	0	0
Kodal	I kretsen	0	550	549	0	0
Melsom	I kretsen	0	544	540	0	0
Stokke	I kretsen	0	1 245	1 239	0	0
Skjee	I kretsen	0	442	440	0	0
Sum		0	15 658	15 542	3	0
Sum		15 658				

### C2 Foreløpig opptelling hos stemmestyrene

#### C2.1 Antall valgtingsstemmesedler i urne

	Kryss i manntall	Ant. sedler
Godkjente	—	15 351
Blanke	—	189
Tvilsomme	—	2
Total antall valgtingstemmesedler i urne	15 658	15 542



## C2.2 Partifordelte Valgtingsstemmesedler

Parti	Antall
Liberalistene	34
SV - Sosialistisk Venstreparti	875
Miljøpartiet De Grønne	466
Rødt	480
Kristelig Folkeparti	561
Fremskrittspartiet	1 523
Norgesdemokratene	380
Industri- og Næringspartiet	908
Venstre	670
Konservativt	95
Arbeiderpartiet	2 670
Høyre	5 996
Senterpartiet	645
Partiet Sentrum	48
<b>Totalt antall partifordelte stemmesedler</b>	<b>15 351</b>

### C2.3 Merknad fra stemmestyret

(Årsak til evt. differanse mellom kryss i manntall (C2.1) og foreløpig opptelling og evt. andre forhold)

<b>Sandefjord sentrum — valgtingsstemmer ordinære:</b> Enkelte stemte kun til flyketsting
<b>Breidablikk og From — valgtingsstemmer ordinære:</b> Avviket mellom avgitte stemmer og kryss i manntallet skyldes sannsynligvis at noen velgere kun har avgitt stemme til fylkestinget.
<b>Bugården, Haukerød og Fevang — valgtingsstemmer ordinære:</b> Avvik - kun stemt på Fylkestingsvalget
<b>Vesterøy, Østerøy og Helgerød — valgtingsstemmer ordinære:</b> Differansen skyldes at man har stemt kun til fylkestingsvalget
<b>Høyjord - vestre Andebu — valgtingsstemmer ordinære:</b> En utenbys stemmer fikk levert stemmeseddel i urnen.
<b>Kodal — valgtingsstemmer ordinære:</b> Velger stemte ikke kommunestyre.
<b>Melsom — valgtingsstemmer ordinære:</b> Ikke alle stemte ved kommunevalget
<b>Stokke — valgtingsstemmer ordinære:</b> Seks velgere stemte ikke på kommunestyrevalget.
<b>Skjee — valgtingsstemmer ordinære:</b> Avviket stemmer ca. overens med antallet vi husker ikke ønsket å avgi stemme for kommunevalget.

### C3 Stemmegivninger - valgting

#### C3.1 Stemmegivning i særskilt omslag

Godkjente	0
Forkastet	0
<b>Total antall stemmegivninger i særskilt omslag</b>	<b>0</b>

#### C3.2 Forkastede stemmegivninger i særskilt omslag

Velger ikke i kommunens manntall §10-2(1) a)	0
Velger hadde forhåndsstemt/avgitt allerede godkjent stemme §10-2(1) c)	0
<b>Total antall forkastede stemmegivninger</b>	<b>0</b>

#### C3.3 Stemmegivninger i beredskapskonvolutt

Godkjente	0
Forkastet	0
<b>Total antall stemmegivninger i beredskapskonvolutt</b>	<b>0</b>

### C3.4 Forkastede stemmegivninger i beredskapskonvolutt

Velger ikke i kommunens manntall §10-2(1) a)	0
Velger hadde forhåndsstemt/avgitt allerede godkjent stemme §10-2(1) c)	0
<b>Total antall forkastede stemmegivninger</b>	<b>0</b>

### C4 Foreløpig opptelling hos valgstyret

#### C4.1 - C4.3 Valgtingsstemmesedler i urne

Foreløpig opptelling av valgtingsstemmesedler er foretatt hos stemmestyrene

#### C4.4 Antall stemmesedler i særskilt omslag

	Kryss i manntall	Ant. sedler
Godkjente	—	0
Blanke	—	0
Tvilsomme	—	0
<b>Total antall stemmesedler i særskilt omslag</b>	<b>0</b>	<b>0</b>

#### C4.5 Partifordelte stemmesedler i særskilt omslag

Parti	Antall
Liberalistene	0
SV - Sosialistisk Venstreparti	0
Miljøpartiet De Grønne	0
Rødt	0
Kristelig Folkeparti	0
Fremskrittspartiet	0
Norgesdemokratene	0
Industri- og Næringspartiet	0
Venstre	0
Konservativt	0
Arbeiderpartiet	0
Høyre	0
Senterpartiet	0
Partiet Sentrum	0
<b>Totalt antall partifordelte stemmesedler</b>	<b>0</b>

#### C4.6 Merknad

(Årsak til evt. differanse mellom kryss i manntall (C4.4) og foreløpig opptelling (C4.5) og evt. andre forhold)

Ingen særskilte stemmer avgitt
--------------------------------

#### C4.7 Antall stemmesedler i beredskapskonvolutt

	Kryss i manntall	Ant. sedler
Godkjente	—	0
Blanke	—	0
Tvilsomme	—	0
<b>Total antall stemmesedler i beredskapskonvolutt</b>	<b>0</b>	<b>0</b>

#### C4.8 Partifordelte stemmesedler i beredskapskonvolutt

Parti	Antall
Liberalistene	0
SV - Sosialistisk Venstreparti	0
Miljøpartiet De Grønne	0
Rødt	0
Kristelig Folkeparti	0
Fremskrittspartiet	0
Norgesdemokratene	0
Industri- og Næringspartiet	0
Venstre	0
Konservativt	0
Arbeiderpartiet	0
Høyre	0
Senterpartiet	0
Partiet Sentrum	0
<b>Totalt antall partifordelte stemmesedler</b>	<b>0</b>

#### C4.9 Merknad

(Årsak til evt. differanse mellom kryss i manntall (C4.7) og foreløpig opptelling (C4.8) og evt. andre forhold)

Ingen beredskapsstemmer avgitt

## D Endelig opptelling

### D1 Forhåndsstemmer

#### D1.1 Opptalte forhåndsstemmesedler

Type	Godkjente	Blanke	Forkastet	Total
Opptalt minst fire timer før valglokalet stenger	13 251	111	6	13 368
Opptalt etter kl. 17.00 dagen etter valgdagen	475	13	9	497
<b>Total antall opptalte forhåndsstemmesedler</b>	<b>13 726</b>	<b>124</b>	<b>15</b>	<b>13 865</b>

#### D1.2 Forkastede forhåndsstemmesedler

Type forkastelse	Startet senest 4 timer før valglokalene stenger	Opptalt etter stenging
Seddelen manglet off. stempel §10-3(1) a)	4	0
Det fremgår ikke hvilket valg stemmeseddelen gjelder §10-3(1) b)	1	1
Det fremgår ikke hvilket parti eller gruppe velgeren har stemt på §10-3(1) c)	0	0
Partiet eller gruppen stiller ikke liste §10-3(1) d)	1	8
<b>Totalt antall forkastede stemmesedler</b>	<b>6</b>	<b>9</b>

#### D1.3 Godkjente forhåndsstemmesedler fordelt på parti

Parti	Endelig
Liberalistene	37
SV - Sosialistisk Venstreparti	908
Miljøpartiet De Grønne	457
Rødt	442
Kristelig Folkeparti	430
Fremskrittspartiet	1 356
Norgesdemokratene	256
Industri- og Næringspartiet	614
Venstre	613
Konservativt	95
Arbeiderpartiet	2 294
Høyre	5 790
Senterpartiet	385
Partiet Sentrum	49
<b>Totalt antall partifordelte stemmesedler</b>	<b>13 726</b>

#### D1.4 Avvik mellom foreløpig og endelig opptelling av forhåndsstemmesedler

Parti	Foreløpig	Endelig	Avvik
Liberalistene	37	37	0
SV - Sosialistisk Venstreparti	907	908	1
Miljøpartiet De Grønne	455	457	2
Rødt	443	442	-1
Kristelig Folkeparti	429	430	1
Fremskrittspartiet	1 358	1 356	-2
Norgesdemokratene	257	256	-1
Industri- og Næringspartiet	613	614	1
Venstre	621	613	-8
Konservativt	95	95	0
Arbeiderpartiet	2 291	2 294	3
Høyre	5 791	5 790	-1
Senterpartiet	386	385	-1
Partiet Sentrum	49	49	0
<b>Totalt antall partifordelte stemmesedler</b>	<b>13 732</b>	<b>13 726</b>	<b>-6</b>

#### D1.5 Merknad

(Årsak til evt. differanse mellom foreløpig og endelig opptelling av forhåndsstemmer.)

##### **Hele kommunen — sent innskrevet til side:**

Avvik mellom manuell forhåndstelling og skanning viser -1 totale stemmesedler. Skanning viser ett avvik mellom manuell og elektronisk telling.

##### **Hele kommunen — forhåndsstemmer ordinære:**

Skanning viser ett avvik mellom manuell og elektronisk telling. Total differanse mellom total manuell telling og elektronisk telling viser -5 sedler.

Avvik på foreslått forkastede stemmer kommer av at det ble forkastede 18 sedler ved manuell førstegangsopptelling som da ikke ble skannet.

#### D2 Valgtingsstemmer

##### D2.1 Opptalte valgtingsstemmesedler

Type	Godkjente	Blanke	Forkastet	Total
Ordinære	15 391	190	1	15 582
Særskilt	0	0	0	0
Beredskap	0	0	0	0
<b>Total antall opptalte valgtingsstemmesedler</b>	<b>15 391</b>	<b>190</b>	<b>1</b>	<b>15 582</b>

## D2.2 Forkastede valgtingsstemmesedler

Type forkastelse	Ordinære	Særskilt	Beredskap	Total
Seddelen manglet off. stempel §10-3(1) a)	1	0	0	1
Det fremgår ikke hvilket valg stemmeseddelen gjelder §10-3(1) b)	0	0	0	0
Det fremgår ikke hvilket parti eller gruppe velgeren har stemt på §10-3(1) c)	0	0	0	0
Partiet eller gruppen stiller ikke liste §10-3(1) d)	0	0	0	0
<b>Totalt forkastede stemmesedler</b>	<b>1</b>	<b>0</b>	<b>0</b>	<b>1</b>

## D2.3 Godkjente valgtingsstemmesedler fordelt på parti

Parti	Endelig
Liberalistene	34
SV - Sosialistisk Venstreparti	875
Miljøpartiet De Grønne	466
Rødt	481
Kristelig Folkeparti	541
Fremskrittspartiet	1 526
Norgesdemokratene	381
Industri- og Næringspartiet	929
Venstre	698
Konservativt	95
Arbeiderpartiet	2 669
Høyre	6 003
Senterpartiet	645
Partiet Sentrum	48
<b>Totalt antall partifordelte stemmesedler</b>	<b>15 391</b>

## D2.4 Avvik mellom foreløpig og endelig opptelling av ordinære valgtingsstemmesedler

Parti	Foreløpig	Endelig	Avvik
Liberalistene	34	34	0
SV - Sosialistisk Venstreparti	875	875	0
Miljøpartiet De Grønne	466	466	0
Rødt	480	481	1
Kristelig Folkeparti	561	541	-20
Fremskrittspartiet	1 523	1 526	3
Norgesdemokratene	380	381	1
Industri- og Næringspartiet	908	929	21
Venstre	670	698	28
Konservativt	95	95	0
Arbeiderpartiet	2 670	2 669	-1
Høyre	5 996	6 003	7
Senterpartiet	645	645	0
Partiet Sentrum	48	48	0
<b>Totalt antall partifordelte stemmesedler</b>	<b>15 351</b>	<b>15 391</b>	<b>40</b>

## D2.5 Merknad

(Årsak til evt. differanse mellom foreløpig og endelig opptelling av valgtingsstemmer)

<b>Hele kommunen — stemmer i særskilt omslag:</b> Ingen særskilte stemmer avgitt
<b>Hele kommunen — stemmer i beredskapskonvolutt:</b> Ingen beredskapsstemmer avgitt
<b>Sandefjord sentrum — valgtingsstemmer ordinære:</b> Elektronisk telling viser økt antall sedler sett opp mot manuell telling.
<b>Breidablikk og From — valgtingsstemmer ordinære:</b> Elektronisk telling viser 2 mer enn manuell telling.
<b>Bugården, Haukerød og Fevang — valgtingsstemmer ordinære:</b> Manuell telling har forvekslet 20 stemmer mellom partiene KRF og INP. Differansen fremkom på skanning.
<b>Hystad og Førstad — valgtingsstemmer ordinære:</b> Avvik mellom manuell forhåndstelling og skanning viser -8 totale stemmesedler. Skanning viser ett avvik mellom manuell og elektronisk telling.
<b>Andebu — valgtingsstemmer ordinære:</b> Elektronisk telling viser 1 mer enn manuell telling.
<b>Melsom — valgtingsstemmer ordinære:</b> Elektronisk telling viser 1 mer enn manuell telling.



**D3 Totaloversikt over antall stemmesedler fordelt på parti**

<b>Parti</b>	<b>Forhånd</b>	<b>Valgting</b>	<b>Total</b>
Liberalistene	37	34	71
SV - Sosialistisk Venstreparti	908	875	1 783
Miljøpartiet De Grønne	457	466	923
Rødt	442	481	923
Kristelig Folkeparti	430	541	971
Fremskrittspartiet	1 356	1 526	2 882
Norgesdemokratene	256	381	637
Industri- og Næringspartiet	614	929	1 543
Venstre	613	698	1 311
Konservativt	95	95	190
Arbeiderpartiet	2 294	2 669	4 963
Høyre	5 790	6 003	11 793
Senterpartiet	385	645	1 030
Partiet Sentrum	49	48	97
<b>Totalt antall partifordelte stemmesedler</b>	<b>13 726</b>	<b>15 391</b>	<b>29 117</b>

## E Valgoppgjør

### E1 Mandatfordeling

#### E1.1 Beregning av listestemmetall og antall mandater til listene

Liberalistene		
Antall stemmesedler x antall kst.repr.= 71 x 45		3195
Slengere:	Mottatt:	11
	Avgitt:	5
Listestemmetall:		3201
1. div	1.4	2 286,428571
2. div	3.0	1 067,000000
3. div	5.0	640,200000
4. div	7.0	457,285714
5. div	9.0	355,666667
6. div	11.0	291,000000
7. div	13.0	246,230769
8. div	15.0	213,400000

SV - Sosialistisk Venstreparti		
Antall stemmesedler x antall kst.repr.= 1783 x 45		80235
Slengere:	Mottatt:	238
	Avgitt:	323
Listestemmetall:		80150
1. div	1.4	57 250,000000
2. div	3.0	26 716,666667
3. div	5.0	16 030,000000
4. div	7.0	11 450,000000
5. div	9.0	8 905,555556
6. div	11.0	7 286,363636
7. div	13.0	6 165,384615
8. div	15.0	5 343,333333
9. div	17.0	4 714,705882
10. div	19.0	4 218,421053
11. div	21.0	3 816,666667
12. div	23.0	3 484,782609
13. div	25.0	3 206,000000
14. div	27.0	2 968,518519
15. div	29.0	2 763,793103
16. div	31.0	2 585,483871
17. div	33.0	2 428,787879
18. div	35.0	2 290,000000
19. div	37.0	2 166,216216

20. div	39.0	2 055,128205
21. div	41.0	1 954,878049
22. div	43.0	1 863,953488
23. div	45.0	1 781,111111
24. div	47.0	1 705,319149
25. div	49.0	1 635,714286
26. div	51.0	1 571,568627
27. div	53.0	1 512,264151
28. div	55.0	1 457,272727
29. div	57.0	1 406,140351
30. div	59.0	1 358,474576

Miljøpartiet De Grønne		
Antall stemmesedler x antall kst.repr.= 923 x 45		41535
Slengere:	Mottatt:	176
	Avgitt:	202
Listestemmetall:		41509
1. div	1.4	29 649,285714
2. div	3.0	13 836,333333
3. div	5.0	8 301,800000
4. div	7.0	5 929,857143
5. div	9.0	4 612,111111
6. div	11.0	3 773,545455
7. div	13.0	3 193,000000
8. div	15.0	2 767,266667
9. div	17.0	2 441,705882
10. div	19.0	2 184,684211
11. div	21.0	1 976,619048
12. div	23.0	1 804,739130
13. div	25.0	1 660,360000
14. div	27.0	1 537,370370
15. div	29.0	1 431,344828

Rødt		
Antall stemmesedler x antall kst.repr.= 923 x 45		41535
Slengere:	Mottatt:	113
	Avgitt:	195
Listestemmetall:		41453
1. div	1.4	29 609,285714
2. div	3.0	13 817,666667
3. div	5.0	8 290,600000

4. div	7.0	5 921,857143
5. div	9.0	4 605,888889
6. div	11.0	3 768,454545
7. div	13.0	3 188,692308
8. div	15.0	2 763,533333
9. div	17.0	2 438,411765
10. div	19.0	2 181,736842
11. div	21.0	1 973,952381
12. div	23.0	1 802,304348
13. div	25.0	1 658,120000
14. div	27.0	1 535,296296
15. div	29.0	1 429,413793
16. div	31.0	1 337,193548
17. div	33.0	1 256,151515
18. div	35.0	1 184,371429
19. div	37.0	1 120,351351

Kristelig Folkeparti		
Antall stemmesedler x antall kst.repr.= 971 x 45		43695
Slengere:	Mottatt:	59
	Avgitt:	90
Listestemmetall:		43664
1. div	1.4	31 188,571429
2. div	3.0	14 554,666667
3. div	5.0	8 732,800000
4. div	7.0	6 237,714286
5. div	9.0	4 851,555556
6. div	11.0	3 969,454545
7. div	13.0	3 358,769231
8. div	15.0	2 910,933333
9. div	17.0	2 568,470588
10. div	19.0	2 298,105263
11. div	21.0	2 079,238095
12. div	23.0	1 898,434783
13. div	25.0	1 746,560000
14. div	27.0	1 617,185185
15. div	29.0	1 505,655172
16. div	31.0	1 408,516129
17. div	33.0	1 323,151515
18. div	35.0	1 247,542857

Fremskrittspartiet		
Antall stemmesedler x antall kst.repr.= 2882 x 45		129690
Slengere:	Mottatt:	148
	Avgitt:	176
Listestemmetall:		129662
1. div	1.4	92 615,714286
2. div	3.0	43 220,666667
3. div	5.0	25 932,400000
4. div	7.0	18 523,142857
5. div	9.0	14 406,888889
6. div	11.0	11 787,454545
7. div	13.0	9 974,000000
8. div	15.0	8 644,133333
9. div	17.0	7 627,176471
10. div	19.0	6 824,315789
11. div	21.0	6 174,380952
12. div	23.0	5 637,478261
13. div	25.0	5 186,480000
14. div	27.0	4 802,296296
15. div	29.0	4 471,103448
16. div	31.0	4 182,645161
17. div	33.0	3 929,151515
18. div	35.0	3 704,628571
19. div	37.0	3 504,378378

Norgesdemokratene		
Antall stemmesedler x antall kst.repr.= 637 x 45		28665
Slengere:	Mottatt:	18
	Avgitt:	30
Listestemmetall:		28653
1. div	1.4	20 466,428571
2. div	3.0	9 551,000000
3. div	5.0	5 730,600000
4. div	7.0	4 093,285714
5. div	9.0	3 183,666667
6. div	11.0	2 604,818182
7. div	13.0	2 204,076923
8. div	15.0	1 910,200000
9. div	17.0	1 685,470588
10. div	19.0	1 508,052632
11. div	21.0	1 364,428571
12. div	23.0	1 245,782609

13. div	25.0	1 146,120000
14. div	27.0	1 061,222222
15. div	29.0	988,034483
16. div	31.0	924,290323
17. div	33.0	868,272727
18. div	35.0	818,657143
19. div	37.0	774,405405
20. div	39.0	734,692308
21. div	41.0	698,853659
22. div	43.0	666,348837
23. div	45.0	636,733333
24. div	47.0	609,638298
25. div	49.0	584,755102
26. div	51.0	561,823529

Industri- og Næringspartiet		
Antall stemmesedler x antall kst.repr.= 1543 x 45		69435
Slengere:	Mottatt:	68
	Avgitt:	210
Listestemmetall:		69293
1. div	1.4	49 495,000000
2. div	3.0	23 097,666667
3. div	5.0	13 858,600000
4. div	7.0	9 899,000000
5. div	9.0	7 699,222222
6. div	11.0	6 299,363636
7. div	13.0	5 330,230769
8. div	15.0	4 619,533333
9. div	17.0	4 076,058824
10. div	19.0	3 647,000000
11. div	21.0	3 299,666667
12. div	23.0	3 012,739130
13. div	25.0	2 771,720000

Venstre		
Antall stemmesedler x antall kst.repr.= 1311 x 45		58995
Slengere:	Mottatt:	220
	Avgitt:	211
Listestemmetall:		59004
1. div	1.4	42 145,714286
2. div	3.0	19 668,000000

3. div	5.0	11 800,800000
4. div	7.0	8 429,142857
5. div	9.0	6 556,000000
6. div	11.0	5 364,000000
7. div	13.0	4 538,769231
8. div	15.0	3 933,600000
9. div	17.0	3 470,823529
10. div	19.0	3 105,473684
11. div	21.0	2 809,714286
12. div	23.0	2 565,391304
13. div	25.0	2 360,160000
14. div	27.0	2 185,333333
15. div	29.0	2 034,620690
16. div	31.0	1 903,354839
17. div	33.0	1 788,000000
18. div	35.0	1 685,828571
19. div	37.0	1 594,702703
20. div	39.0	1 512,923077
21. div	41.0	1 439,121951
22. div	43.0	1 372,186047
23. div	45.0	1 311,200000
24. div	47.0	1 255,404255
25. div	49.0	1 204,163265
26. div	51.0	1 156,941176
27. div	53.0	1 113,283019
28. div	55.0	1 072,800000
29. div	57.0	1 035,157895

Konservativt		
Antall stemmesedler x antall kst.repr.= 190 x 45		8550
Slengere:	Mottatt:	10
	Avgitt:	5
Listestemmetall:		8555
1. div	1.4	6 110,714286
2. div	3.0	2 851,666667
3. div	5.0	1 711,000000
4. div	7.0	1 222,142857
5. div	9.0	950,555556
6. div	11.0	777,727273
7. div	13.0	658,076923
8. div	15.0	570,333333
9. div	17.0	503,235294
10. div	19.0	450,263158

11. div	21.0	407,380952
12. div	23.0	371,956522

Arbeiderpartiet		
Antall stemmesedler x antall kst.repr.= 4963 x 45		223335
Slengere:	Mottatt:	682
	Avgitt:	422
Listestemmetall:		223595
1. div	1.4	159 710,714286
2. div	3.0	74 531,666667
3. div	5.0	44 719,000000
4. div	7.0	31 942,142857
5. div	9.0	24 843,888889
6. div	11.0	20 326,818182
7. div	13.0	17 199,615385
8. div	15.0	14 906,333333
9. div	17.0	13 152,647059
10. div	19.0	11 768,157895
11. div	21.0	10 647,380952
12. div	23.0	9 721,521739
13. div	25.0	8 943,800000
14. div	27.0	8 281,296296
15. div	29.0	7 710,172414
16. div	31.0	7 212,741935
17. div	33.0	6 775,606061
18. div	35.0	6 388,428571
19. div	37.0	6 043,108108
20. div	39.0	5 733,205128
21. div	41.0	5 453,536585
22. div	43.0	5 199,883721
23. div	45.0	4 968,777778
24. div	47.0	4 757,340426
25. div	49.0	4 563,163265
26. div	51.0	4 384,215686
27. div	53.0	4 218,773585
28. div	55.0	4 065,363636
29. div	57.0	3 922,719298
30. div	59.0	3 789,745763
31. div	61.0	3 665,491803
32. div	63.0	3 549,126984
33. div	65.0	3 439,923077
34. div	67.0	3 337,238806
35. div	69.0	3 240,507246



36. div	71.0	3 149,225352
37. div	73.0	3 062,945205
38. div	75.0	2 981,266667
39. div	77.0	2 903,831169
40. div	79.0	2 830,316456
41. div	81.0	2 760,432099
42. div	83.0	2 693,915663
43. div	85.0	2 630,529412
44. div	87.0	2 570,057471
45. div	89.0	2 512,303371
46. div	91.0	2 457,087912
47. div	93.0	2 404,247312
48. div	95.0	2 353,631579
49. div	97.0	2 305,103093
50. div	99.0	2 258,535354

Høyre		
Antall stemmesedler x antall kst.repr.= 11793 x 45		530685
Slengere:	Mottatt:	645
	Avgitt:	582
Listestemmetall:		530748
1. div	1.4	379 105,714286
2. div	3.0	176 916,000000
3. div	5.0	106 149,600000
4. div	7.0	75 821,142857
5. div	9.0	58 972,000000
6. div	11.0	48 249,818182
7. div	13.0	40 826,769231
8. div	15.0	35 383,200000
9. div	17.0	31 220,470588
10. div	19.0	27 934,105263
11. div	21.0	25 273,714286
12. div	23.0	23 076,000000
13. div	25.0	21 229,920000
14. div	27.0	19 657,333333
15. div	29.0	18 301,655172
16. div	31.0	17 120,903226
17. div	33.0	16 083,272727
18. div	35.0	15 164,228571
19. div	37.0	14 344,540541
20. div	39.0	13 608,923077
21. div	41.0	12 945,073171
22. div	43.0	12 342,976744

23. div	45.0	11 794,400000
24. div	47.0	11 292,510638
25. div	49.0	10 831,591837
26. div	51.0	10 406,823529
27. div	53.0	10 014,113208
28. div	55.0	9 649,963636
29. div	57.0	9 311,368421
30. div	59.0	8 995,728814
31. div	61.0	8 700,786885
32. div	63.0	8 424,571429
33. div	65.0	8 165,353846
34. div	67.0	7 921,611940
35. div	69.0	7 692,000000
36. div	71.0	7 475,323944
37. div	73.0	7 270,520548
38. div	75.0	7 076,640000
39. div	77.0	6 892,831169
40. div	79.0	6 718,329114
41. div	81.0	6 552,444444
42. div	83.0	6 394,554217
43. div	85.0	6 244,094118
44. div	87.0	6 100,551724
45. div	89.0	5 963,460674
46. div	91.0	5 832,395604

Senterpartiet		
Antall stemmesedler x antall kst.repr.= 1030 x 45		46350
Slengere:	Mottatt:	170
	Avgitt:	123
Listestemmetall:		46397
1. div	1.4	33 140,714286
2. div	3.0	15 465,666667
3. div	5.0	9 279,400000
4. div	7.0	6 628,142857
5. div	9.0	5 155,222222
6. div	11.0	4 217,909091
7. div	13.0	3 569,000000
8. div	15.0	3 093,133333
9. div	17.0	2 729,235294
10. div	19.0	2 441,947368
11. div	21.0	2 209,380952
12. div	23.0	2 017,260870
13. div	25.0	1 855,880000

14. div	27.0	1 718,407407
---------	------	--------------

Partiet Sentrum		
Antall stemmesedler x antall kst.repr.= 97 x 45		4365
Slengere:	Mottatt:	26
	Avgitt:	10
Listestemmetall:		4381
1. div	1.4	3 129,285714
2. div	3.0	1 460,333333
3. div	5.0	876,200000
4. div	7.0	625,857143
5. div	9.0	486,777778
6. div	11.0	398,272727
7. div	13.0	337,000000
8. div	15.0	292,066667

**Mandatene ble fordelt som følger:**

<b>Mandat nr.:</b>	<b>Parti:</b>	<b>Kvotient:</b>
1	Høyre	379 105,714286
2	Høyre	176 916,000000
3	Arbeiderpartiet	159 710,714286
4	Høyre	106 149,600000
5	Fremskrittspartiet	92 615,714286
6	Høyre	75 821,142857
7	Arbeiderpartiet	74 531,666667
8	Høyre	58 972,000000
9	SV - Sosialistisk Venstreparti	57 250,000000
10	Industri- og Næringspartiet	49 495,000000
11	Høyre	48 249,818182
12	Arbeiderpartiet	44 719,000000
13	Fremskrittspartiet	43 220,666667
14	Venstre	42 145,714286
15	Høyre	40 826,769231
16	Høyre	35 383,200000
17	Senterpartiet	33 140,714286
18	Arbeiderpartiet	31 942,142857
19	Høyre	31 220,470588
20	Kristelig Folkeparti	31 188,571429
21	Miljøpartiet De Grønne	29 649,285714
22	Rødt	29 609,285714
23	Høyre	27 934,105263
24	SV - Sosialistisk Venstreparti	26 716,666667
25	Fremskrittspartiet	25 932,400000
26	Høyre	25 273,714286
27	Arbeiderpartiet	24 843,888889
28	Industri- og Næringspartiet	23 097,666667
29	Høyre	23 076,000000
30	Høyre	21 229,920000
31	Norgesdemokratene	20 466,428571
32	Arbeiderpartiet	20 326,818182
33	Venstre	19 668,000000
34	Høyre	19 657,333333
35	Fremskrittspartiet	18 523,142857
36	Høyre	18 301,655172
37	Arbeiderpartiet	17 199,615385

<b>Mandat nr.:</b>	<b>Parti:</b>	<b>Kvotient:</b>
38	Høyre	17 120,903226
39	Høyre	16 083,272727
40	SV - Sosialistisk Venstreparti	16 030,000000
41	Senterpartiet	15 465,666667
42	Høyre	15 164,228571
43	Arbeiderpartiet	14 906,333333
44	Kristelig Folkeparti	14 554,666667
45	Fremskrittspartiet	14 406,888889

## E2 Kandidatkåring

### E2.1 Beregning av stemmetillegg og personstemmer

Valglistens navn: Liberalistene						
Antall stemmesedler: 71						
Stemmetillegg på 25%						
Nr.	Representantens navn	Stemmetillegg	Personstemmer	Slengere	Rettelser totalt	Ny rangering
1	Chris-Aron Wabø	17,75	28,00	5,00	50,75	1
2	Edvin André Jansen Hultberg	17,75	4,00	3,00	24,75	2
3	Gunnvald Kleveland	17,75	3,00	1,00	21,75	3
4	Alexander Johansen	0,00	5,00	1,00	6,00	4
5	Erik Gulliksen	0,00	2,00	1,00	3,00	5
7	Ilian Pali	0,00	3,00	0,00	3,00	6
8	Jostein Myrland	0,00	2,00	0,00	2,00	7
6	Philip Alexander H. Halvorsen	0,00	0,00	0,00	0,00	8

Valglistens navn: SV - Sosialistisk Venstreparti						
Antall stemmesedler: 1783						
Stemmetillegg på 25%						
Nr.	Representantens navn	Stemmetillegg	Personstemmer	Slengere	Rettelser totalt	Ny rangering
1	Charlotte Jahren Øverbye **	445,75	318,00	91,00	854,75	1
2	Sara Ude Hasle **	445,75	149,00	38,00	632,75	2
10	Ivar Otto Myhre **	0,00	74,00	28,00	102,00	3
30	Ivar Ramberg *	0,00	80,00	22,00	102,00	4
11	Pernille Reppesgård Grung *	0,00	45,00	15,00	60,00	5
5	Sunniva Straand Rørvik *	0,00	42,00	3,00	45,00	6
3	Anders Bonstad Johansen *	0,00	32,00	10,00	42,00	7
9	Stina Margrethe Wirkola *	0,00	30,00	3,00	33,00	8
4	Jomaa Youssef *	0,00	29,00	1,00	30,00	9
28	Hilde Hansen	0,00	19,00	5,00	24,00	10
27	Knut Terje Ellefsen	0,00	19,00	3,00	22,00	11
12	Jan Magnar Antonsen	0,00	16,00	5,00	21,00	12
7	Frederikke Margrethe Møller	0,00	17,00	2,00	19,00	13
17	Olav Magnus C. Jahrestein	0,00	16,00	2,00	18,00	14

Nr.	Representantens navn	Stemmetillegg	Personstemmer	Slengere	Rettelser totalt	Ny rangering
6	Svein Erik Skjolden	0,00	17,00	0,00	17,00	15
15	Artur Dolata	0,00	17,00	0,00	17,00	16
8	Muntassir M. M. Elsayed	0,00	14,00	1,00	15,00	17
18	Marius Unset Havn	0,00	13,00	0,00	13,00	18
23	Hildegard Gjestad	0,00	10,00	3,00	13,00	19
13	Merete Jørstad Mæland	0,00	9,00	2,00	11,00	20
14	Celina Adriana Rue	0,00	8,00	2,00	10,00	21
21	Torill Steine	0,00	8,00	2,00	10,00	22
25	Gunvor Ranveig Vollund	0,00	7,00	0,00	7,00	23
16	Lillann Hallangen	0,00	5,00	0,00	5,00	24
24	Roar Johansen	0,00	5,00	0,00	5,00	25
29	Johnny Pettersen	0,00	4,00	0,00	4,00	26
19	Grete Windvik	0,00	3,00	0,00	3,00	27
20	Johnny Francis Erikson	0,00	2,00	0,00	2,00	28
22	Dag Hogne Haugstad	0,00	1,00	0,00	1,00	29
26	Carl Fredrik Normann	0,00	1,00	0,00	1,00	30

Valglistens navn: Miljøpartiet De Grønne						
Antall stemmesedler: 923						
Stemmetillegg på 25%						
Nr.	Representantens navn	Stemmetillegg	Personstemmer	Slengere	Rettelser totalt	Ny rangering
2	Silje Larsen **	230,75	156,00	41,00	427,75	1
1	Odd Rune Langeland *	230,75	111,00	73,00	414,75	2
3	Atle Klavenes *	0,00	32,00	30,00	62,00	3
6	Melinda Estelita Henriksen *	0,00	31,00	0,00	31,00	4
4	Fredrik Pettersen *	0,00	14,00	10,00	24,00	5
10	Bente Blix	0,00	19,00	5,00	24,00	6
15	Øyvind Skjerstad Ramsøy	0,00	20,00	3,00	23,00	7
7	Paal Even Nygaard	0,00	15,00	5,00	20,00	8
9	Ryan Mathisen	0,00	16,00	4,00	20,00	9
14	Karen Kaasa	0,00	17,00	1,00	18,00	10
12	Beate Kiste Torgersen	0,00	15,00	1,00	16,00	11
11	Inger Margaret Paulsen	0,00	14,00	1,00	15,00	12

Nr.	Representantens navn	Stemmetillegg	Personstemmer	Slengere	Rettelser totalt	Ny rangering
5	Sigurd Anders Svalestad	0,00	8,00	2,00	10,00	13
13	Frode Sandvin Folkedal	0,00	5,00	0,00	5,00	14
8	Per Olai Isdahl	0,00	3,00	0,00	3,00	15

Valglistens navn: Rødt						
Antall stemmesedler: 923						
Stemmetillegg på 25%						
Nr.	Representantens navn	Stemmetillegg	Personstemmer	Slengere	Rettelser totalt	Ny rangering
1	Sondre Johan Wikran Larsen **	230,75	150,00	40,00	420,75	1
2	Silje Mikkelsen Haugelund *	230,75	80,00	18,00	328,75	2
3	Odd Harry Jørvum Svendsen *	230,75	44,00	14,00	288,75	3
6	Silje Iren Klemetvold *	230,75	44,00	5,00	279,75	4
5	Lars Brian Sundklakk Jacobsen *	230,75	36,00	10,00	276,75	5
4	Ann Cecilie Lund	230,75	34,00	2,00	266,75	6
8	Nina Borge	0,00	20,00	5,00	25,00	7
15	Marthe Fyndall Havnås	0,00	14,00	5,00	19,00	8
18	Sara Marie Josefine D. Fjelde	0,00	18,00	1,00	19,00	9
7	Per Godvin Jørgensen	0,00	14,00	3,00	17,00	10
19	Freddy Svanberg	0,00	12,00	2,00	14,00	11
16	Lene Hamre Høyendahl	0,00	10,00	3,00	13,00	12
9	Rune Simonsen	0,00	9,00	1,00	10,00	13
12	Monika Næss	0,00	8,00	2,00	10,00	14
14	Kari Woxholt Sverdrup	0,00	8,00	0,00	8,00	15
10	Siri Berqvam	0,00	5,00	2,00	7,00	16
13	Martin Baar-Dahl	0,00	7,00	0,00	7,00	17
17	Bjørn Kaupang	0,00	6,00	0,00	6,00	18
11	Øyvind Rognerud	0,00	2,00	0,00	2,00	19



Valglistens navn: Kristelig Folkeparti						
Antall stemmesedler: 971						
Stemmetillegg på 25%						
Nr.	Representantens navn	Stemmetillegg	Personstemmer	Slengere	Rettelser totalt	Ny rangering
1	Sigurd Brennsæter **	242,75	134,00	12,00	388,75	1
2	Hilde Kristine Forsberg **	242,75	53,00	11,00	306,75	2
3	Bror-Lennart Mentzoni *	0,00	88,00	13,00	101,00	3
15	Hans Hilding Hønsvall *	0,00	39,00	3,00	42,00	4
17	Helge Ljosland *	0,00	38,00	3,00	41,00	5
9	Emma Viktoria Grytnes *	0,00	37,00	1,00	38,00	6
11	Arne Ludvigsen *	0,00	29,00	4,00	33,00	7
10	Fred-Anders Karlsen	0,00	26,00	0,00	26,00	8
6	Marie Louise Björn	0,00	25,00	0,00	25,00	9
7	Fredrik Sørli Borg	0,00	22,00	3,00	25,00	10
4	Erik Martinez Rønhovde	0,00	18,00	1,00	19,00	11
12	Thrine Løvland	0,00	19,00	0,00	19,00	12
16	Marianne Simonsen	0,00	17,00	1,00	18,00	13
18	Øivind Nilsen	0,00	14,00	4,00	18,00	14
5	Åse Ingrid Sletvold	0,00	7,00	3,00	10,00	15
8	Ushindi Louisa Rugira	0,00	8,00	0,00	8,00	16
14	Rita Tormodsrud Gjelsvik	0,00	6,00	0,00	6,00	17
13	Ole Jacob Stakkestad	0,00	5,00	0,00	5,00	18

Valglistens navn: Fremskrittspartiet						
Antall stemmesedler: 2882						
Stemmetillegg på 25%						
Nr.	Representantens navn	Stemmetillegg	Personstemmer	Slengere	Rettelser totalt	Ny rangering
1	Cathrine Andersen **	720,50	578,00	36,00	1 334,50	1
2	Harry Gran **	0,00	152,00	15,00	167,00	2
4	Vidar Andersen **	0,00	119,00	23,00	142,00	3
3	Jørgen Sandtorv **	0,00	76,00	11,00	87,00	4
12	Jan Petter Lillelien **	0,00	59,00	25,00	84,00	5
7	Roy Anders Standal *	0,00	73,00	7,00	80,00	6
5	Monica Johansen *	0,00	72,00	4,00	76,00	7

Nr.	Representantens navn	Stemmetillegg	Personstemmer	Slengere	Rettelser totalt	Ny rangering
8	Marcus Elias Vestnes Rødseth *	0,00	57,00	1,00	58,00	8
6	Synnøve Hansen *	0,00	41,00	12,00	53,00	9
16	Rune Gorm Johansen *	0,00	41,00	5,00	46,00	10
10	Wenche Antonsen *	0,00	30,00	2,00	32,00	11
19	Andreas Gauslå Skotner *	0,00	29,00	0,00	29,00	12
14	Ketil Olai Pedersen *	0,00	25,00	3,00	28,00	13
11	Lasse Simonsen Ljøsterød	0,00	23,00	1,00	24,00	14
9	Nina Margrethe Kilde Borge	0,00	21,00	2,00	23,00	15
17	Ingar Eikbråten	0,00	22,00	0,00	22,00	16
18	Thomas Wonsild Lund	0,00	21,00	0,00	21,00	17
15	Elise Andersen	0,00	20,00	0,00	20,00	18
13	Harald Lind	0,00	15,00	1,00	16,00	19

Valglistens navn: Norgesdemokratene						
Antall stemmesedler: 637						
Stemmetillegg på 25%						
Nr.	Representantens navn	Stemmetillegg	Personstemmer	Slengere	Rettelser totalt	Ny rangering
1	Kai Werner Davidsen **	159,25	114,00	3,00	276,25	1
3	Kjetil Andersen *	159,25	51,00	2,00	212,25	2
2	Ivar Martin Williamsen *	159,25	35,00	4,00	198,25	3
4	Jarle Martin Dahlboe Lauritzen *	159,25	36,00	0,00	195,25	4
8	Bjørn Halvar Johansen Skagen *	0,00	34,00	0,00	34,00	5
5	Bjørn Tore Ask	0,00	24,00	1,00	25,00	6
13	Lena Trevland	0,00	21,00	0,00	21,00	7
17	Kari Lilleby	0,00	15,00	0,00	15,00	8
7	Gerd Kristine Johansen Skagen	0,00	13,00	0,00	13,00	9
12	Tommy Helgesen	0,00	13,00	0,00	13,00	10
9	Roar Rambo	0,00	10,00	2,00	12,00	11
25	Patrick Pedersen	0,00	11,00	0,00	11,00	12
18	Knut Ragnar Solheim Haukjem	0,00	10,00	0,00	10,00	13
26	Tor Johan Gundersen	0,00	10,00	0,00	10,00	14
10	Lars Starup Jensen	0,00	9,00	0,00	9,00	15
16	Lars Adrian Nilsen	0,00	9,00	0,00	9,00	16

Nr.	Representantens navn	Stemmetillegg	Personstemmer	Slengere	Rettelser totalt	Ny rangering
6	Betty Cathrine S. Selmer	0,00	8,00	0,00	8,00	17
20	Sindre Alme	0,00	3,00	5,00	8,00	18
21	Marius Iversen	0,00	8,00	0,00	8,00	19
15	Reidar Hvitstein Bakke	0,00	5,00	1,00	6,00	20
23	Morten Lennart Reinert	0,00	6,00	0,00	6,00	21
19	Steinar Olav Meek	0,00	5,00	0,00	5,00	22
24	Bjarne Ove Andreassen	0,00	5,00	0,00	5,00	23
11	Robert Nesset	0,00	4,00	0,00	4,00	24
22	Martin Viktorin	0,00	3,00	0,00	3,00	25
14	Roger Bredesen	0,00	2,00	0,00	2,00	26

Valglistens navn: Industri- og Næringspartiet						
Antall stemmesedler: 1543						
Stemmetillegg på 25%						
Nr.	Representantens navn	Stemmetillegg	Personstemmer	Slengere	Rettelser totalt	Ny rangering
1	Trond Moskvil **	385,75	385,00	33,00	803,75	1
2	Øistein Høksnes **	385,75	102,00	18,00	505,75	2
3	Odd Tore Vårhus *	385,75	44,00	4,00	433,75	3
4	Mona Jakobsen *	0,00	29,00	1,00	30,00	4
8	Christian Finsand Karlsen *	0,00	28,00	2,00	30,00	5
13	Linda Berg *	0,00	27,00	1,00	28,00	6
10	Jørn Ivar Monsen *	0,00	17,00	4,00	21,00	7
12	Svein Kringlum Habberstad	0,00	16,00	0,00	16,00	8
5	Trond Bernhard Bratlie	0,00	9,00	1,00	10,00	9
6	Joe Halvard Braseth	0,00	8,00	1,00	9,00	10
11	Bjørn Magne Sætervik	0,00	8,00	0,00	8,00	11
7	Hans Brørvik	0,00	6,00	1,00	7,00	12
9	Jan Gunnar Garshol	0,00	5,00	2,00	7,00	13

Valglistens navn: Venstre						
Antall stemmesedler: 1311						
Stemmetillegg på 25%						
Nr.	Representantens navn	Stemmetillegg	Personstemmer	Slengere	Rettelser totalt	Ny rangering
1	Camilla Bilstad Johannessen **	327,75	262,00	58,00	647,75	1
2	Peder Christian Sunde **	327,75	101,00	40,00	468,75	2
3	Marit Zimmermann Børresen *	327,75	94,00	25,00	446,75	3
4	Fritz Henrik Frølich *	327,75	38,00	5,00	370,75	4
5	Alexander Burmo *	327,75	16,00	4,00	347,75	5
27	Weshiar Hassan Gaff *	0,00	93,00	13,00	106,00	6
12	Øyvinn Hansen *	0,00	23,00	12,00	35,00	7
20	Thomas Blix	0,00	22,00	4,00	26,00	8
25	Klaus Onni Jakobsen	0,00	14,00	12,00	26,00	9
26	Dag Bjørvik	0,00	17,00	9,00	26,00	10
29	Jannicke Rise Unsgaard	0,00	22,00	4,00	26,00	11
28	Cathrine Lea Snildal	0,00	13,00	10,00	23,00	12
21	Ragnhild Ustgård	0,00	13,00	8,00	21,00	13
8	Anne Marie Horntvedt	0,00	14,00	3,00	17,00	14
7	Thomas Abrahamsen	0,00	9,00	2,00	11,00	15
11	Ingeborg Helene A. Eriksen	0,00	9,00	2,00	11,00	16
6	Janne Kviberg	0,00	10,00	0,00	10,00	17
9	Merete Bergan	0,00	8,00	2,00	10,00	18
19	Trond Egil Lund Andresen	0,00	7,00	2,00	9,00	19
18	Suphanni Traa	0,00	8,00	0,00	8,00	20
10	Morten Stokkeland	0,00	6,00	1,00	7,00	21
13	Per Kristian Rui	0,00	7,00	0,00	7,00	22
16	Jan Skaug	0,00	4,00	1,00	5,00	23
23	Jan Rune Traa	0,00	5,00	0,00	5,00	24
22	Jan Olav Stein	0,00	2,00	2,00	4,00	25
14	Tore Svenning	0,00	2,00	1,00	3,00	26
15	Hild Nygaard Berglie	0,00	2,00	0,00	2,00	27
17	Lars Findahl	0,00	2,00	0,00	2,00	28
24	Jørn Steihaug	0,00	1,00	0,00	1,00	29

Valglistens navn: Konservativt						
Antall stemmesedler: 190						
Stemmetillegg på 25%						
Nr.	Representantens navn	Stemmetillegg	Personstemmer	Slengere	Rettelser totalt	Ny rangering
1	Ole Kristian Skjelbred	0,00	22,00	3,00	25,00	1
2	Solfrid Jarsve Brekke	0,00	20,00	3,00	23,00	2
3	Signe Dalen Ulvestad	0,00	18,00	0,00	18,00	3
4	Hege Miles	0,00	12,00	0,00	12,00	4
5	Olav Håland	0,00	11,00	1,00	12,00	5
8	Are Granerød	0,00	11,00	0,00	11,00	6
6	Kari Michelle Årdal	0,00	10,00	0,00	10,00	7
11	Eivind Alme	0,00	6,00	3,00	9,00	8
9	Frank Pettersen	0,00	8,00	0,00	8,00	9
10	Søren Thygesen	0,00	6,00	0,00	6,00	10
7	Dolly Nelson Nelvik	0,00	3,00	0,00	3,00	11
12	Else Marie Pollen Martin	0,00	3,00	0,00	3,00	12

Valglistens navn: Arbeiderpartiet						
Antall stemmesedler: 4963						
Stemmetillegg på 25%						
Nr.	Representantens navn	Stemmetillegg	Personstemmer	Slengere	Rettelser totalt	Ny rangering
1	Bjørn Orerød **	1 240,75	640,00	69,00	1 949,75	1
4	Randi-Elizabeth Withbro **	1 240,75	214,00	37,00	1 491,75	2
2	Rikke Oline Grava **	1 240,75	175,00	8,00	1 423,75	3
6	Pournima Namdeo Patil **	1 240,75	135,00	19,00	1 394,75	4
3	Kjetil Olsen Haugeland **	1 240,75	106,00	26,00	1 372,75	5
5	Martin Elias Torhaug **	1 240,75	93,00	8,00	1 341,75	6
9	Tor Hansen **	0,00	263,00	148,00	411,00	7
11	Dag Henrik Skatteboe **	0,00	139,00	45,00	184,00	8
12	Guro Øksøy Thorsen *	0,00	130,00	23,00	153,00	9
13	Per Reidar Karlsen *	0,00	101,00	45,00	146,00	10
17	Steinar Mathias Svimbil Mørken *	0,00	102,00	22,00	124,00	11
10	Tonje Elisabeth Egeberg *	0,00	107,00	14,00	121,00	12
8	Birgit Pettersen *	0,00	87,00	31,00	118,00	13

Nr.	Representantens navn	Stemmetillegg	Personstemmer	Slengere	Rettelser totalt	Ny rangering
15	Anders Mehlum Hasle *	0,00	88,00	30,00	118,00	14
48	Trond Olav Jahre *	0,00	86,00	21,00	107,00	15
21	Jens Christian Vik *	0,00	72,00	16,00	88,00	16
7	Mikkel Bjørge Madsen *	0,00	77,00	9,00	86,00	17
16	Hedda Binta Simonsen Conteh *	0,00	70,00	13,00	83,00	18
41	Mona Knippen Jahre *	0,00	70,00	9,00	79,00	19
18	Ann Jorun Sjöberg	0,00	68,00	7,00	75,00	20
14	Christine Ingebretsen Rise	0,00	64,00	5,00	69,00	21
22	Erina Bryn Kjær	0,00	55,00	4,00	59,00	22
31	Leah Christina Rue Halling	0,00	53,00	3,00	56,00	23
40	Egil Oustorp	0,00	39,00	12,00	51,00	24
42	Fred Willy Bakke Aamelfot	0,00	48,00	3,00	51,00	25
46	Magnus Struve	0,00	46,00	1,00	47,00	26
43	Nina Skjelbred	0,00	39,00	6,00	45,00	27
25	Iselinn Schou-Standal	0,00	39,00	4,00	43,00	28
30	Tom Andreas Bøen	0,00	36,00	7,00	43,00	29
27	Mette Clifton	0,00	41,00	1,00	42,00	30
29	Mari Elisabeth Stenhouse Myhre	0,00	37,00	5,00	42,00	31
19	Jo-Petter Iversen	0,00	37,00	4,00	41,00	32
50	Ragna Haugan	0,00	38,00	2,00	40,00	33
33	Ane Norreen Thorsen	0,00	36,00	1,00	37,00	34
20	Fowsia Hansen Mohamed	0,00	30,00	6,00	36,00	35
34	Erlend Lundquist Hem	0,00	30,00	3,00	33,00	36
47	Tina Trollsås	0,00	28,00	3,00	31,00	37
28	Andreas Withbro	0,00	26,00	4,00	30,00	38
37	Alison Axisa Eriksen	0,00	27,00	2,00	29,00	39
23	Peter Wolmar Sjöberg	0,00	28,00	0,00	28,00	40
32	Rune Alne	0,00	28,00	0,00	28,00	41
45	Tonje Granmo	0,00	25,00	2,00	27,00	42
26	John-Ole Engnes	0,00	25,00	1,00	26,00	43
44	Hroar Jacobsen	0,00	24,00	2,00	26,00	44
39	Grethe Paaske Gulbrandsen	0,00	25,00	0,00	25,00	45
24	Vaida Zebra	0,00	22,00	0,00	22,00	46
49	Brit Wenche Kopstad Carlsen	0,00	22,00	0,00	22,00	47
38	Ebenezer M. F. Akoi	0,00	21,00	0,00	21,00	48

Nr.	Representantens navn	Stemmetillegg	Personstemmer	Slengere	Rettelser totalt	Ny rangering
35	Hanne Slettvold	0,00	19,00	0,00	19,00	49
36	Stein Larsen	0,00	12,00	1,00	13,00	50

Valglistens navn: Høyre						
Antall stemmesedler: 11793						
Stemmetillegg på 25%						
Nr.	Representantens navn	Stemmetillegg	Personstemmer	Slengere	Rettelser totalt	Ny rangering
1	Bjørn Ole Gleditsch **	2 948,25	3 797,00	210,00	6 955,25	1
2	Henriette Elnan Steinsholt **	2 948,25	497,00	26,00	3 471,25	2
5	Yllka Neziri **	0,00	332,00	25,00	357,00	3
35	Anders Sperre **	0,00	284,00	39,00	323,00	4
10	Per Eivind Johansen **	0,00	279,00	38,00	317,00	5
44	Erling Fredrik Sørhaug **	0,00	287,00	25,00	312,00	6
3	Trine Røed-Larsen **	0,00	275,00	8,00	283,00	7
27	Marit Solveig Langås Danielsen **	0,00	249,00	33,00	282,00	8
17	Ole Vinje **	0,00	255,00	6,00	261,00	9
9	Trond Clausen **	0,00	226,00	13,00	239,00	10
19	Geir Ellefsen **	0,00	218,00	10,00	228,00	11
6	Ellen Dyring Schjelderup **	0,00	191,00	14,00	205,00	12
4	Dag Einar Kværhellen **	0,00	186,00	14,00	200,00	13
32	Johnny Peeters **	0,00	171,00	17,00	188,00	14
26	Finn Peder Bøe **	0,00	136,00	11,00	147,00	15
43	Anne Strømøy **	0,00	134,00	12,00	146,00	16
11	Hans Jørgen Firing **	0,00	133,00	9,00	142,00	17
13	Paul Almås **	0,00	120,00	21,00	141,00	18
42	Bjørn Hoelseth *	0,00	127,00	10,00	137,00	19
21	Bjørn Erik Vinje *	0,00	126,00	7,00	133,00	20
24	Mats Flåtten *	0,00	115,00	7,00	122,00	21
16	Hazel Xavier Venkatraman *	0,00	107,00	13,00	120,00	22
8	Alexandria C. M. Elboe Gogstad *	0,00	114,00	5,00	119,00	23
18	Trine Sti Nilsen *	0,00	112,00	6,00	118,00	24
20	Grethe Østgård *	0,00	102,00	7,00	109,00	25
12	Anne Catrine Kleive-Mathisen *	0,00	97,00	1,00	98,00	26

Nr.	Representantens navn	Stemmetillegg	Personstemmer	Slengere	Rettelser totalt	Ny rangering
7	Geir Kristian S. Øverland *	0,00	83,00	8,00	91,00	27
23	Frank Evensen *	0,00	76,00	8,00	84,00	28
36	Anita Miric *	0,00	67,00	10,00	77,00	29
14	Emma Johanne Ødegård Pedersen *	0,00	72,00	3,00	75,00	30
28	Steinar Mathiassen *	0,00	63,00	3,00	66,00	31
22	Hanne Kristin Reitan Eikeland *	0,00	58,00	0,00	58,00	32
30	Andreas Kulms Ekenes *	0,00	53,00	3,00	56,00	33
15	Øystein Helgesen *	0,00	33,00	7,00	40,00	34
45	David Kristoffer Kleven Moen *	0,00	38,00	1,00	39,00	35
34	Randi Jørgensen Aamodt *	0,00	29,00	2,00	31,00	36
37	Espen Berg *	0,00	26,00	2,00	28,00	37
29	Dag Michael Bjerkli *	0,00	23,00	1,00	24,00	38
25	Tomas Hesthammer *	0,00	23,00	0,00	23,00	39
46	Rumbidzai Chikuhuhu	0,00	21,00	2,00	23,00	40
40	Colin Kelley Lie	0,00	21,00	0,00	21,00	41
31	Haleh Ashraf	0,00	20,00	0,00	20,00	42
33	Kåre Olav Berg	0,00	17,00	2,00	19,00	43
38	Finn Arild Thordarson	0,00	11,00	5,00	16,00	44
39	Rolf Moe	0,00	12,00	0,00	12,00	45
41	Jay Pacheco	0,00	6,00	1,00	7,00	46

Valglistens navn: Senterpartiet

Antall stemmesedler: 1030

Stemmetillegg på 25%

Nr.	Representantens navn	Stemmetillegg	Personstemmer	Slengere	Rettelser totalt	Ny rangering
1	Bjarne Sommerstad **	257,50	180,00	39,00	476,50	1
2	Ida Cathrine Nilsen **	257,50	106,00	25,00	388,50	2
3	Jon Folkvord *	0,00	57,00	21,00	78,00	3
10	Magnus Rød *	0,00	58,00	9,00	67,00	4
6	Reiulf Halvorsen *	0,00	15,00	47,00	62,00	5
13	Per Olav Hunskaar *	0,00	54,00	5,00	59,00	6
8	Anne-Helene S. Bruserud *	0,00	35,00	1,00	36,00	7
14	Trond Kristian Bettum	0,00	23,00	3,00	26,00	8



Nr.	Representantens navn	Stemmetillegg	Personstemmer	Slengere	Rettelser totalt	Ny rangering
4	Andreas Jørvum Svendsen	0,00	18,00	5,00	23,00	9
7	Tom Cato Abrahamsen	0,00	14,00	9,00	23,00	10
9	Andre Larsen	0,00	20,00	2,00	22,00	11
12	Kristian August Bettum	0,00	20,00	1,00	21,00	12
5	Guri Rebecca Nilsen	0,00	16,00	2,00	18,00	13
11	Thea Elise Nilsen	0,00	9,00	1,00	10,00	14

Valglistens navn: Partiet Sentrum						
Antall stemmesedler: 97						
Stemmetillegg på 25%						
Nr.	Representantens navn	Stemmetillegg	Personstemmer	Slengere	Rettelser totalt	Ny rangering
1	Gro Kristin Wilhelmsen	24,25	14,00	6,00	44,25	1
2	Gunn Perry	24,25	7,00	8,00	39,25	2
3	Anne Martina Bratus Larsen	24,25	8,00	0,00	32,25	3
8	Camilla Johannessen	0,00	7,00	6,00	13,00	4
7	Michael Onsrud	0,00	5,00	3,00	8,00	5
4	Bengt Larsen	0,00	2,00	1,00	3,00	6
6	Jørn-Tore Tyrås	0,00	1,00	1,00	2,00	7
5	Ky Harsheim	0,00	0,00	1,00	1,00	8

## E2.2 Valgte representanter og vararepresentanter

Valglistens navn: Liberalistene		
Nr.:	Representantens navn:	Fødselsår:
1	Chris-Aron Wabø	1988
2	Edvin André Jansen Hultberg	1996
3	Gunnvald Kleveland	1966
4	Alexander Johansen	1987
5	Erik Gulliksen	1980
6	Ilian Pali	2005
7	Jostein Myrland	1989
8	Philip Alexander H. Halvorsen	1997

Valglistens navn: SV - Sosialistisk Venstreparti		
Nr.:	Representantens navn:	Fødselsår:
1	Charlotte Jahren Øverbye **	1974
2	Sara Ude Hasle **	2002
3	Ivar Otto Myhre **	1944
4	Ivar Ramberg *	1956
5	Pernille Reppesgård Grung *	1989
6	Sunniva Straand Rørvik *	1984
7	Anders Bonstad Johansen *	1990
8	Stina Margrethe Wirkola *	1991
9	Jomaa Youssef *	1970
10	Hilde Hansen	1956
11	Knut Terje Ellefsen	1952
12	Jan Magnar Antonsen	1963
13	Frederikke Margrethe Møller	1950
14	Olav Magnus C. Jahrestein	1990
15	Svein Erik Skjolden	1951
16	Artur Dolata	1991
17	Muntassir M. M. Elsayed	1962
18	Marius Unset Havn	1995
19	Hildegard Gjestad	1962
20	Merete Jørstad Mæland	1967
21	Celina Adriana Rue	1989
22	Torill Steine	1956
23	Gunvor Ranveig Vollund	1947

Nr.:	Representantens navn:	Fødselsår:
24	Lillann Hallangen	1977
25	Roar Johansen	1955
26	Johnny Pettersen	1952
27	Grete Windvik	1954
28	Johnny Francis Erikson	1950
29	Dag Hogne Haugstad	1950
30	Carl Fredrik Normann	1957

Valglistens navn: Miljøpartiet De Grønne		
Nr.:	Representantens navn:	Fødselsår:
1	Silje Larsen **	1983
2	Odd Rune Langeland *	1975
3	Atle Klavenes *	1973
4	Melinda Estelita Henriksen *	1984
5	Fredrik Pettersen *	1977
6	Bente Blix	1963
7	Øyvind Skjerstad Ramsøy	1985
8	Paal Even Nygaard	1959
9	Ryan Mathisen	1979
10	Karen Kaasa	1956
11	Beate Kiste Torgersen	1974
12	Inger Margaret Paulsen	1957
13	Sigurd Anders Svalestad	1958
14	Frode Sandvin Folkedal	1970
15	Per Olai Isdahl	1979

Valglistens navn: Rødt		
Nr.:	Representantens navn:	Fødselsår:
1	Sondre Johan Wikran Larsen **	1993
2	Silje Mikkelsen Haugelund *	1983
3	Odd Harry Jørvum Svendsen *	1980
4	Silje Iren Klemetvold *	1986
5	Lars Brian Sundklakk Jacobsen *	1970
6	Ann Cecilie Lund	1978
7	Nina Borge	1983
8	Marthe Fyndall Havnås	1977
9	Sara Marie Josefine D. Fjelde	1994

Nr.:	Representantens navn:	Fødselsår:
10	Per Godvin Jørgensen	1962
11	Freddy Svanberg	1948
12	Lene Hamre Høyendahl	1987
13	Rune Simonsen	1973
14	Monika Næss	1981
15	Kari Woxholt Sverdrup	1957
16	Siri Berqvam	1977
17	Martin Baar-Dahl	1982
18	Bjørn Kaupang	1962
19	Øyvind Rognerud	1974

Valglistens navn: Kristelig Folkeparti		
Nr.:	Representantens navn:	Fødselsår:
1	Sigurd Brennsæter **	1997
2	Hilde Kristine Forsberg **	1973
3	Bror-Lennart Mentzoni *	1963
4	Hans Hilding Hønsvall *	1952
5	Helge Ljosland *	1952
6	Emma Viktoria Grytnes *	1998
7	Arne Ludvigsen *	1979
8	Fred-Anders Karlsen	1956
9	Marie Louise Björn	1992
10	Fredrik Sørli Borg	1982
11	Erik Martinez Rønhovde	2003
12	Thrine Løvland	1979
13	Marianne Simonsen	1973
14	Øivind Nilsen	1944
15	Åse Ingrid Sletvold	1953
16	Ushindi Louisa Rugira	2000
17	Rita Tormodsrud Gjelsvik	1977
18	Ole Jacob Stakkestad	1947

Valglistens navn: Fremskrittspartiet		
Nr.:	Representantens navn:	Fødselsår:
1	Cathrine Andersen **	1975
2	Harry Gran **	1960
3	Vidar Andersen **	1952
4	Jørgen Sandtorv **	1974
5	Jan Petter Lillelien **	1963
6	Roy Anders Standal *	1960
7	Monica Johansen *	1972
8	Marcus Elias Vestnes Rødseth *	2002
9	Synnøve Hansen *	1961
10	Rune Gorm Johansen *	1973
11	Wenche Antonsen *	1967
12	Andreas Gauslå Skotner *	1980
13	Ketil Olai Pedersen *	1995
14	Lasse Simonsen Ljøsterød	1976
15	Nina Margrethe Kilde Borge	1962
16	Ingar Eikbråten	1969
17	Thomas Wonsild Lund	1958
18	Elise Andersen	1953
19	Harald Lind	1955

Valglistens navn: Norgesdemokratene		
Nr.:	Representantens navn:	Fødselsår:
1	Kai Werner Davidsen **	1957
2	Kjetil Andersen *	1957
3	Ivar Martin Williamsen *	1951
4	Jarle Martin Dahlboe Lauritzen *	1974
5	Bjørn Halvar Johansen Skagen *	1958
6	Bjørn Tore Ask	1972
7	Lena Trevland	1984
8	Kari Lilleby	1962
9	Gerd Kristine Johansen Skagen	1955
10	Tommy Helgesen	1993
11	Roar Rambo	1950
12	Patrick Pedersen	1987
13	Knut Ragnar Solheim Haukjem	1988
14	Tor Johan Gundersen	1949

Nr.:	Representantens navn:	Fødselsår:
15	Lars Starup Jensen	1964
16	Lars Adrian Nilsen	1993
17	Betty Cathrine S. Selmer	1986
18	Sindre Alme	1984
19	Marius Iversen	1983
20	Reidar Hvitstein Bakke	1981
21	Morten Lennart Reinert	1957
22	Steinar Olav Meek	1952
23	Bjarne Ove Andreassen	1950
24	Robert Nettet	1967
25	Martin Viktorin	1954
26	Roger Bredesen	1961

Valglistens navn: Industri- og Næringspartiet		
Nr.:	Representantens navn:	Fødselsår:
1	Trond Moskvil **	1981
2	Øistein Høksnes **	1965
3	Odd Tore Vårhus *	1968
4	Mona Jakobsen *	1959
5	Christian Finsand Karlsen *	1990
6	Linda Berg *	1978
7	Jørn Ivar Monsen *	1961
8	Svein Kringlum Habberstad	1972
9	Trond Bernhard Bratlie	1961
10	Joe Halvard Braseth	1964
11	Bjørn Magne Sætervik	1957
12	Hans Brørvik	1968
13	Jan Gunnar Garshol	1951

Valglistens navn: Venstre		
Nr.:	Representantens navn:	Fødselsår:
1	Camilla Bilstad Johannessen **	1985
2	Peder Christian Sunde **	1974
3	Marit Zimmermann Børresen *	1964
4	Fritz Henrik Frølich *	1971
5	Alexander Burmo *	1989
6	Weshiar Hassan Gaff *	1974

Nr.:	Representantens navn:	Fødselsår:
7	Øyvinn Hansen *	1969
8	Thomas Blix	1985
9	Klaus Onni Jakobsen	1974
10	Dag Bjørvik	1953
11	Jannicke Rise Unsgaard	1981
12	Cathrine Lea Snildal	1969
13	Ragnhild Ustgård	1944
14	Anne Marie Horntvedt	1953
15	Thomas Abrahamsen	1970
16	Ingeborg Helene A. Eriksen	1967
17	Janne Kviberg	1974
18	Merete Bergan	1971
19	Trond Egil Lund Andresen	1980
20	Suphanni Traa	1974
21	Morten Stokkeland	1971
22	Per Kristian Rui	1969
23	Jan Skaug	1955
24	Jan Rune Traa	1966
25	Jan Olav Stein	1968
26	Tore Svenning	1954
27	Hild Nygaard Berglie	1957
28	Lars Findahl	1956
29	Jørn Steihaug	1965

Valglistens navn: Konservativt		
Nr.:	Representantens navn:	Fødselsår:
1	Ole Kristian Skjelbred	1953
2	Solfrid Jarsve Brekke	1968
3	Signe Dalen Ulvestad	1990
4	Hege Miles	1959
5	Olav Håland	1950
6	Are Granerød	1978
7	Kari Michelle Årdal	1960
8	Eivind Alme	1975
9	Frank Pettersen	1962
10	Søren Thygesen	1970
11	Dolly Nelson Nelvik	1974

Nr.:	Representantens navn:	Fødselsår:
12	Else Marie Pollen Martin	1952

Valglistens navn: Arbeiderpartiet		
Nr.:	Representantens navn:	Fødselsår:
1	Bjørn Orerød **	1967
2	Randi-Elizabeth Withbro **	1982
3	Rikke Oline Grava **	1996
4	Pournima Namdeo Patil **	1966
5	Kjetil Olsen Haugeland **	1973
6	Martin Elias Torhaug **	1976
7	Tor Hansen **	1952
8	Dag Henrik Skatteboe **	1971
9	Guro Øksøy Thorsen *	2002
10	Per Reidar Karlsen *	1973
11	Steinar Mathias Svimbil Mørken *	1978
12	Tonje Elisabeth Egeberg *	1983
13	Birgit Pettersen *	1960
14	Anders Mehlum Hasle *	1972
15	Trond Olav Jahre *	1972
16	Jens Christian Vik *	1984
17	Mikkel Bjørge Madsen *	2003
18	Hedda Binta Simonsen Conteh *	2005
19	Mona Knippen Jahre *	1976
20	Ann Jorun Sjöberg	1967
21	Christine Ingebrethsen Rise	1987
22	Erina Bryn Kjær	1986
23	Leah Christina Rue Halling	2005
24	Egil Oustorp	1960
25	Fred Willy Bakke Aamelfot	1971
26	Magnus Struve	1985
27	Nina Skjelbred	1968
28	Iselinn Schou-Standal	1988
29	Tom Andreas Bøen	1985
30	Mette Clifton	1959
31	Mari Elisabeth Stenhouse Myhre	1980



Nr.:	Representantens navn:	Fødselsår:
32	Jo-Petter Iversen	1986
33	Ragna Haugan	1972
34	Ane Norreen Thorsen	1989
35	Fowsia Hansen Mohamed	1978
36	Erlend Lundquist Hem	1992
37	Tina Trollsås	1987
38	Andreas Withbro	1978
39	Alison Axisa Eriksen	1978
40	Peter Wolmar Sjöberg	1965
41	Rune Alne	1970
42	Tonje Granmo	1988
43	John-Ole Engnes	1963
44	Hroar Jacobsen	1965
45	Grethe Paaske Gulbrandsen	1954
46	Vaida Zebra	1980
47	Brit Wenche Kopstad Carlsen	1954
48	Ebenezer M. F. Akoi	1966
49	Hanne Slettvoll	1969
50	Stein Larsen	1953

Valglistens navn: Høyre		
Nr.:	Representantens navn:	Fødselsår:
1	Bjørn Ole Gleditsch **	1963
2	Henriette Elnan Steinsholt **	1983
3	Yllka Neziri **	1979
4	Anders Sperre **	1971
5	Per Eivind Johansen **	1946
6	Erling Fredrik Sørhaug **	1957
7	Trine Røed-Larsen **	1970
8	Marit Solveig Langås Danielsen **	1951
9	Ole Vinje **	1959
10	Trond Clausen **	1963
11	Geir Ellefsen **	1963
12	Ellen Dyring Schjelderup **	1950
13	Dag Einar Kværhellen **	1965
14	Johnny Peeters **	1960
15	Finn Peder Bøe **	1962

Nr.:	Representantens navn:	Fødselsår:
16	Anne Strømøy **	1973
17	Hans Jørgen Firing **	1956
18	Paul Almås **	1969
19	Bjørn Hoelseth *	1942
20	Bjørn Erik Vinje *	1973
21	Mats Flåtten *	2001
22	Hazel Xavier Venkatraman *	1980
23	Alexandria C. M. Elboe Gogstad *	1998
24	Trine Sti Nilsen *	1968
25	Grethe Østgård *	1970
26	Anne Catrine Kleive-Mathisen *	1966
27	Geir Kristian S. Øverland *	1966
28	Frank Evensen *	1962
29	Anita Miric *	1969
30	Emma Johanne Ødegård Pedersen *	2004
31	Steinar Mathiassen *	1970
32	Hanne Kristin Reitan Eikeland *	1960
33	Andreas Kulms Ekenes *	1986
34	Øystein Helgesen *	1961
35	David Kristoffer Kleven Moen *	1980
36	Randi Jørgensen Aamodt *	1951
37	Espen Berg *	1962
38	Dag Michael Bjerkli *	1993
39	Tomas Hesthammer *	1955
40	Rumbidzai Chikuhuhu	1980
41	Colin Kelley Lie	1991
42	Haleh Ashraf	1983
43	Kåre Olav Berg	1974
44	Finn Arild Thordarson	1974
45	Rolf Moe	1957
46	Jay Pacheco	1978

Valglistens navn: Senterpartiet		
Nr.:	Representantens navn:	Fødselsår:
1	Bjarne Sommerstad **	1964
2	Ida Cathrine Nilsen **	1989
3	Jon Folkvord *	1971
4	Magnus Rød *	1997
5	Reiulf Halvorsen *	1971
6	Per Olav Hunskaar *	1982
7	Anne-Helene S. Bruserud *	1993
8	Trond Kristian Bettum	1965
9	Andreas Jørvum Svendsen	1984
10	Tom Cato Abrahamsen	1952
11	Andre Larsen	1968
12	Kristian August Bettum	2001
13	Guri Rebecca Nilsen	1985
14	Thea Elise Nilsen	1995



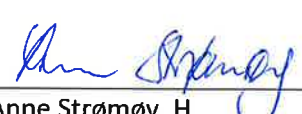


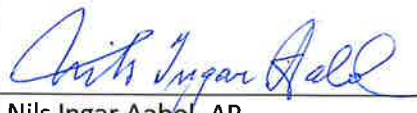





Valglistens navn: Partiet Sentrum		
Nr.:	Representantens navn:	Fødselsår:
1	Gro Kristin Wilhelmsen	1950
2	Gunn Perry	1953
3	Anne Martina Bratus Larsen	2004
4	Camilla Johannessen	1980
5	Michael Onsrud	1964
6	Bengt Larsen	1976
7	Jørn-Tore Tyrås	1965
8	Ky Harsheim	1960

**Underskrifter:**

**Dato:** 13/9-2023

**Leder:**   
Bjørn Ole Gleditsch, H

**Øvrige medlemmer:**

 Tor Steinar Mathiassen, H	 Bjørn Oserød, AP
 Anne Strømøy, H	 Arild Theimann, AP
 Per-Eivind Johansen, H	 Nils Ingar Aabøl, AP
 Ida Cathrine Nilsen, SP	 Charlotte Jahren Øverbye, SV
 Bjarne Sommerstad, SP	 Odd Rune Langeland, MDG
 Cathrine Andersen, FRP	 Karin Virik, UAVH