



Fylkestingsvalget 2023

Valgprotokoll for valgstyret i
Skjervøy kommune, Troms Romsa valgdistrikt

Kommunestyre- og fylkestingsvalget 2023

Valgprotokoll for valgstyret - Fylkestingsvalget 2023

Kommune: Skjervøy

Valgdistrikt: Troms Romsa

År: 2023

Nøkkeltall i valggjennomføringen

Antall stemmeberettigede	2 179
Totalt antall kryss i manntallet	1 396
Oppmøteprosent	64,07 %
Totalt antall godkjente forhåndsstemmegivninger	671
Totalt antall godkjente valgtingsstemmegivninger	725
Totalt antall forkastede stemmegivninger	9
Totalt antall godkjente stemmesedler	1 220
Totalt antall forkastede stemmesedler	1

A Administrative forhold

A1 Valgstyret

Sekretær:

Medlemmer (inkl. møtende varamedlemmer):

Navn	Funksjon
TORESEN IRENE	Medlem
LANGELAND VIDAR	Medlem
MATHIESEN PÅL SCHREINER	Medlem
ALBRIGTSEN ØRJAN	Leder
MICHALSEN KURT	Nestleder
PAULSEN TRYGVE	Varamedlem
LEMBRICHT KIRSTI	Medlem
BROX-ANTONSEN ANNE MARTINE	Medlem
SKALLEBØ ØYSTEIN	Varamedlem
OLAISEN KARI-ANN	Varamedlem
HØGSTAD HANNE NYGAARD	Varamedlem
ELIASSEN LINE IVARA NILSEN	Varamedlem
MICHALSEN KIM ANDRE	Varamedlem

A2 Valgtinget

Stemmekretser og tid:

Navn på alle kretsene i kommunen

Krets	Åpningstid søndag	Åpningstid mandag
Arnøyhamn	16:00 – 19:00	10:00 – 16:00
Årviksand	16:00 – 19:00	10:00 – 16:00
Lauksletta		10:00 – 16:00
Skjervøy	16:00 – 20:00	10:00 – 20:00

B Foreløpig opptelling av forhåndsstemmer

B1 Behandling av mottatte forhåndsstemmegivninger

B1.1 Totalt mottatte forhåndsstemmegivninger

	Antall stemmegivninger	
	Forkastet	Godkjente
Antall forhåndsstemmegivninger innenriks fra 1. juli til 9. august (tidlig-stemmegivning)	0	5
Antall forhåndsstemmegivninger innenriks fra 10. august	0	665
Antall brevstemmer utenriks	0	0
Antall øvrige forhåndsstemmegivninger utenriks og på Svalbard og Jan Mayen	0	1
Antall i beredskapskonvolutt	0	0
Sum mottatte forhåndsstemmegivninger	0	671
Totalt antall	671	

B1.2 Behandlede forhåndsstemmegivninger

Forkastelser	Innenriks	Utenriks
Velgeren er ikke innført i manntallet i kommunen § 10-1 (1) a	0	0
Stemmegivningen inneholder ikke tilstrekkelige opplysninger til å fastslå hvem velgeren er § 10-1 (1) b	0	0
Stemmegivningen er ikke avgitt til rett tid § 10-1 (1) c	0	0
Stemmegivningen er ikke levert til rett stemmemottaker § 10-1 (1) d	0	0
Omslagskonvolutten er åpnet eller forsøkt åpnet § 10-1 (1) e	0	0
Velgeren har allerede avgitt godkjent stemmegivning § 10-1 (1) f	0	0
Stemmegivningen er ikke kommet inn til valgstyret innen kl. 17 dagen etter valgdagen §10-1 (1) g	0	0
Velgeren er ikke innført i manntallet i kommunen § 10-1a (1) a	0	0
Velgeren har allerede avgitt godkjent stemmegivning § 10-1a (1) c	0	0
Sum forkastede forhåndsstemmegivninger	0	0
Godkjente forhåndsstemmegivninger (skal være lik sum av B2.1.1 og B2.2.1)	671	
Totalt antall forhåndsstemmegivninger	671	

B2 Foreløpig opptelling av forhåndsstemmesedler**B2.1 Startet senest 4 timer før valglokalene stenger****B2.1.1 Behandlede ordinære forhåndsstemmesedler**

	Kryss i manntall	Ant. sedler
Godkjente	—	511
Blanke	—	12
Tvilsomme	—	0
Total antall behandlede forhåndsstemmesedler	620	523

B2.1.2 Partifordelte forhåndsstemmesedler

Parti	Antall
Partiet Sentrum	1
SV - Sosialistisk Venstreparti	29
Norgesdemokratene	3
Venstre	5
Industri- og Næringspartiet	26
Nordkalottfolket	6
Rødt	18
Kristelig Folkeparti	106
Liberalistene	2
Pensjonistpartiet	6
Fremskrittspartiet	102
Konservativt	0
Senterpartiet	78
Arbeiderpartiet	92
Miljøpartiet De Grønne	3
Høyre	34
Totalt antall partifordelte stemmesedler	511

B2.1.3 Merknad

(Årsak til evt. differanse mellom kryss i manntall (B2.1.1) og foreløpig opptelling (B2.1.2) og evt. andre forhold)

Avviket gjelder flere manntallskryss enn mottatte fylkestingsstemmer.

B2.2 Opptalt etter kl. 17.00 dagen etter valgdagen (lagt til side og sent innkomne)

B2.2.1 Behandlede sent innkomne forhåndsstemmesedler

	Kryss i manntall	Ant. sedler
Godkjente	—	48
Blanke	—	2
Tvilsomme	—	1
Total antall sent innkomne forhåndsstemmesedler	51	51

B2.2.2 Partifordelte sent innkomne forhåndsstemmesedler

Parti	Antall
Partiet Sentrum	0
SV - Sosialistisk Venstreparti	6
Norgesdemokratene	0
Venstre	0
Industri- og Næringspartiet	4
Nordkalottfolket	0
Rødt	2
Kristelig Folkeparti	9
Liberalistene	0
Pensjonistpartiet	0
Fremskrittspartiet	7
Konservativt	0
Senterpartiet	4
Arbeiderpartiet	13
Miljøpartiet De Grønne	0
Høyre	3
Totalt antall partifordelte stemmesedler	48

B2.2.3 Merknad

(Årsak til evt. differanse mellom kryss i manntall (B2.2.1) og foreløpig opptelling (B2.2.2) og evt. andre forhold)

--

C Foreløpig opptelling av valgtingsstemmer

C1 Oversikt over stemmer mottatt i alle kretser

Stemmekrets	Sted for foreløpig opptelling	Kryss i manntall		Opptalte stemmer		
		Søndag	Mandag	Stemmesedler i urne	I særskilt omslag	I beredskaps-omslag
Arnøyhamn	Hos valgstyret	35	25	49	3	0
Årviksand	Hos valgstyret	27	18	44	1	0
Lauksletta	Hos valgstyret	0	24	23	0	0
Skjervøy	Hos valgstyret	270	326	531	6	0
Sum		332	393	647	10	0
Sum		725				

C1.1 Merknad fra stemmestyrene

Arnøyhamn — valgtingsstemmer ordinære: Ikke alle har stemt på fylkestinget. 3 personer ble ikke funnet i manntallet.
Årviksand — valgtingsstemmer ordinære: 1 person hadde avgitt stemme dagen før og avga stemme dagen etter også. Denne ble lagt i særskilt omslag.
Lauksletta — valgtingsstemmer ordinære: En velger stemte ikke på fylkesvalget
Skjervøy — valgtingsstemmer ordinære: Fant ikke 6 personer i manntallet. 1 person ble funnet i etterkant og stemmegivningen ble registrert.

C2 Foreløpig opptelling hos stemmestyrene

Det er ikke foretatt foreløpig opptelling hos stemmestyrene.

C3 Stemmegivninger - valgting

C3.1 Stemmegivning i særskilt omslag

Godkjente	0
Forkastet	9
Total antall stemmegivninger i særskilt omslag	9

C3.2 Forkastede stemmegivninger i særskilt omslag

Velger ikke i kommunens manntall §10-2(1) a)	8
Velger hadde forhåndsstemt/avgitt allerede godkjent stemme §10-2(1) c)	1
Total antall forkastede stemmegivninger	9

C3.3 Stemmegivninger i beredskapskonvolutt

Godkjente	0
Forkastet	0
Total antall stemmegivninger i beredskapskonvolutt	0

C3.4 Forkastede stemmegivninger i beredskapskonvolutt

Velger ikke i kommunens manntall §10-2(1) a)	0
Velger hadde forhåndsstemt/avgitt allerede godkjent stemme §10-2(1) c)	0
Total antall forkastede stemmegivninger	0

C4 Foreløpig opptelling hos valgstyret

C4.1 Antall valgtingsstemmesedler i urne

	Kryss i manntall	Ant. sedler
Godkjente	—	630
Blanke	—	18
Tvilsomme	—	0
Total antall valgtingstemmesedler i urne	725	648

C4.2 Partifordelte valgtingsstemmesedler i urne

Parti	Antall
Partiet Sentrum	2
SV - Sosialistisk Venstreparti	31
Norgesdemokratene	1
Venstre	5
Industri- og Næringspartiet	27
Nordkalottfolket	19
Rødt	14
Kristelig Folkeparti	141
Liberalistene	1
Pensjonistpartiet	2
Fremskrittspartiet	157
Konservativt	2
Senterpartiet	92
Arbeiderpartiet	109
Miljøpartiet De Grønne	1
Høyre	26
Totalt antall partifordelte stemmesedler	630

C4.3 Merknad

(Årsak til evt. differanse mellom kryss i manntall (C4.1) og foreløpig opptelling (C4.2) og evt. andre forhold)

Avvik skyldes manntallskryss mot fylkestingsstemmer.
--

C4.4 Antall stemmesedler i særskilt omslag

	Kryss i manntall	Ant. sedler
Godkjente	—	0
Blanke	—	0
Tvilsomme	—	0
Total antall stemmesedler i særskilt omslag	0	0

C4.5 Partifordelte stemmesedler i særskilt omslag

Parti	Antall
Partiet Sentrum	0
SV - Sosialistisk Venstreparti	0
Norgesdemokratene	0
Venstre	0
Industri- og Næringspartiet	0
Nordkalottfolket	0
Rødt	0
Kristelig Folkeparti	0
Liberalistene	0
Pensjonistpartiet	0
Fremskrittspartiet	0
Konservativt	0
Senterpartiet	0
Arbeiderpartiet	0
Miljøpartiet De Grønne	0
Høyre	0
Totalt antall partifordelte stemmesedler	0

C4.6 Merknad

(Årsak til evt. differanse mellom kryss i manntall (C4.4) og foreløpig opptelling (C4.5) og evt. andre forhold)

--

C4.7 Antall stemmesedler i beredskapskonvolutt

	Kryss i manntall	Ant. sedler
Godkjente	—	0
Blanke	—	0
Tvilsomme	—	0
Total antall stemmesedler i beredskapskonvolutt	0	0

C4.8 Partifordelte stemmesedler i beredskapskonvolutt

Parti	Antall
Partiet Sentrum	0
SV - Sosialistisk Venstreparti	0
Norgesdemokratene	0
Venstre	0
Industri- og Næringspartiet	0
Nordkalottfolket	0
Rødt	0
Kristelig Folkeparti	0
Liberalistene	0
Pensjonistpartiet	0
Fremskrittspartiet	0
Konservativt	0
Senterpartiet	0
Arbeiderpartiet	0
Miljøpartiet De Grønne	0
Høyre	0
Totalt antall partifordelte stemmesedler	0

C4.9 Merknad

(Årsak til evt. differanse mellom kryss i manntall (C4.7) og foreløpig opptelling (C4.8) og evt. andre forhold)

--

D Endelig opptelling

D1 Forhåndsstemmer

D1.1 Opptalte forhåndsstemmesedler

Type	Godkjente	Blanke	Forkastet	Total
Opptalt minst fire timer før valglokalet stenger	510	12	0	522
Opptalt etter kl. 17.00 dagen etter valgdagen	48	2	1	51
Total antall opptalte forhåndsstemmesedler	558	14	1	573

D1.2 Forkastede forhåndsstemmesedler

Type forkastelse	Startet senest 4 timer før valglokalene stenger	Opptalt etter stenging
Seddelen manglet off. stempel §10-3(1) a)	0	1
Det fremgår ikke hvilket valg stemmeseddelen gjelder §10-3(1) b)	0	0
Det fremgår ikke hvilket parti eller gruppe velgeren har stemt på §10-3(1) c)	0	0
Partiet eller gruppen stiller ikke liste §10-3(1) d)	0	0
Totalt antall forkastede stemmesedler	0	1

D1.3 Godkjente forhåndsstemmesedler fordelt på parti

Parti	Endelig
Partiet Sentrum	1
SV - Sosialistisk Venstreparti	35
Norgesdemokratene	3
Venstre	5
Industri- og Næringspartiet	30
Nordkalottfolket	6
Rødt	20
Kristelig Folkeparti	114
Liberalistene	2
Pensjonistpartiet	6
Fremskrittspartiet	109
Konservativt	0
Senterpartiet	82
Arbeiderpartiet	105
Miljøpartiet De Grønne	3
Høyre	37
Totalt antall partifordelte stemmesedler	558

D1.4 Avvik mellom foreløpig og endelig opptelling av forhåndsstemmesedler

Parti	Foreløpig	Endelig	Avvik
Partiet Sentrum	1	1	0
SV - Sosialistisk Venstreparti	35	35	0
Norgesdemokratene	3	3	0
Venstre	5	5	0
Industri- og Næringspartiet	30	30	0
Nordkalottfolket	6	6	0
Rødt	20	20	0
Kristelig Folkeparti	115	114	-1
Liberalistene	2	2	0
Pensjonistpartiet	6	6	0
Fremskrittspartiet	109	109	0
Konservativt	0	0	0
Senterpartiet	82	82	0
Arbeiderpartiet	105	105	0
Miljøpartiet De Grønne	3	3	0
Høyre	37	37	0
Totalt antall partifordelte stemmesedler	559	558	-1

D1.5 Merknad

(Årsak til evt. differanse mellom foreløpig og endelig opptelling av forhåndsstemmer.)

Hele kommunen — forhåndsstemmer ordinære:

Maskinell telling viser 105 stemmer (Krf) x 2 ganger. Vi har gjort ny opptelling manuelt x 2 og kommer frem til 105 stemmer.

D2 Valgtingsstemmer

D2.1 Opptalte valgtingsstemmesedler

Type	Godkjente	Blanke	Forkastet	Total
Ordinære	630	18	0	648
Særskilt	0	0	0	0
Beredskap	0	0	0	0
Total antall opptalte valgtingsstemmesedler	630	18	0	648

D2.2 Forkastede valgtingsstemmesedler

Type forkastelse	Ordinære	Særskilt	Beredskap	Total
Seddelen manglet off. stempel §10-3(1) a)	0	0	0	0
Det fremgår ikke hvilket valg stemmeseddelen gjelder §10-3(1) b)	0	0	0	0
Det fremgår ikke hvilket parti eller gruppe velgeren har stemt på §10-3(1) c)	0	0	0	0
Partiet eller gruppen stiller ikke liste §10-3(1) d)	0	0	0	0
Totalt forkastede stemmesedler	0	0	0	0

D2.3 Godkjente valgtingsstemmesedler fordelt på parti

Parti	Endelig
Partiet Sentrum	2
SV - Sosialistisk Venstreparti	31
Norgesdemokratene	1
Venstre	5
Industri- og Næringspartiet	27
Nordkalottfolket	19
Rødt	14
Kristelig Folkeparti	141
Liberalistene	1
Pensjonistpartiet	2
Fremskrittspartiet	157
Konservativt	2
Senterpartiet	92
Arbeiderpartiet	109
Miljøpartiet De Grønne	1
Høyre	26
Totalt antall partifordelte stemmesedler	630

D2.4 Avvik mellom foreløpig og endelig opptelling av ordinære valgtingsstemmesedler

Parti	Foreløpig	Endelig	Avvik
Partiet Sentrum	2	2	0
SV - Sosialistisk Venstreparti	31	31	0
Norgesdemokratene	1	1	0
Venstre	5	5	0
Industri- og Næringspartiet	27	27	0
Nordkalottfolket	19	19	0
Rødt	14	14	0
Kristelig Folkeparti	141	141	0
Liberalistene	1	1	0
Pensjonistpartiet	2	2	0
Fremskrittspartiet	157	157	0
Konservativt	2	2	0
Senterpartiet	92	92	0
Arbeiderpartiet	109	109	0
Miljøpartiet De Grønne	1	1	0
Høyre	26	26	0
Totalt antall partifordelte stemmesedler	630	630	0

D2.5 Merknad

(Årsak til evt. differanse mellom foreløpig og endelig opptelling av valgtingsstemmer)


--

D3 Totaloversikt over antall stemmesedler fordelt på parti





Parti	Forhånd	Valgting	Total
Partiet Sentrum	1	2	3
SV - Sosialistisk Venstreparti	35	31	66
Norgesdemokratene	3	1	4
Venstre	5	5	10
Industri- og Næringspartiet	30	27	57
Nordkalottfolket	6	19	25
Rødt	20	14	34
Kristelig Folkeparti	114	141	255
Liberalistene	2	1	3
Pensjonistpartiet	6	2	8
Fremskrittspartiet	109	157	266
Konservativt	0	2	2
Senterpartiet	82	92	174
Arbeiderpartiet	105	109	214
Miljøpartiet De Grønne	3	1	4
Høyre	37	26	63
Totalt antall partifordelte stemmesedler	558	630	1 188

Underskrifter:

Dato: 20/9-23

Leder: 

Øvrige medlemmer:





Anne Martine Bræk Antonson

