



## Stortingsvalget 2021

Valgprotokoll for valgstyret i  
Sandefjord kommune, Vestfold valgdistrikt

# Storingsvalget 2021

## Valgprotokoll for valgstyret - Storingsvalget 2021

Kommune: Sandefjord

Valgdistrikt: Vestfold

År: 2021.0

### Nøkkeltall i valggjennomføringen

Antall stemmeberettigede	46 321
Totalt antall kryss i manntallet	34 601
Oppmøteprosent	74,70 %
Totalt antall godkjente forhåndsstemmegivninger	19 873
Totalt antall godkjente valgtingsstemmegivninger	14 728
Totalt antall forkastede stemmegivninger	1
Totalt antall godkjente stemmesedler	34 598
Totalt antall forkastede stemmesedler	11

### A Administrative forhold

#### A1 Valgstyret

Sekretær: WIJK METTE

#### Medlemmer (inkl. møtende varamedlemmer):

Navn	Funksjon
GLEDITSCH BJØRN OLE	Leder
SOMMERSTAD BJARNE	Nestleder
STRØMØY ANNE	Medlem
MATHIASSEN TOR STEINAR	Medlem
JOHANSEN PER EIVIND	Medlem
NILSEN IDA CATHRINE	Medlem
ANDERSEN CATHRINE	Medlem
HÅKONSEN HILDE HOFF	Medlem
AABOL NILS INGAR	Medlem
THEIMANN ARILD	Medlem
ØVERBYE CHARLOTTE JAHREN	Medlem
LANGELAND ODD RUNE	Medlem
VIRIK KARIN	Medlem

**Medlemmer (inkl. møtende varamedlemmer):**

Navn	Funksjon
JOHANSEN HANNE FRANCISKA BØRRESEN	Varamedlem
CLAUSEN TROND	Varamedlem
BJØRVIK THOMAS MØRK	Varamedlem
SØRHAUG ERLING FREDRIK	Varamedlem
SCHJELDERUP ELLEN DYRING	Varamedlem
MENTZONI BROR-LENNART	Varamedlem
HOLMEN LARS VIGGO	Varamedlem
FOLKVORD JON	Varamedlem
SOMMERSTAD LISE-MARIE	Varamedlem
GRAN HARRY	Varamedlem
STANDAL ROY ANDERS	Varamedlem
LORENTZEN ØYVIND	Varamedlem
BERGLY KATRIN	Varamedlem
ORERØD BJØRN	Varamedlem
PETTERSEN BIRGIT	Varamedlem
JABER KERIM	Varamedlem
PATIL POURNIMA NAMDEO	Varamedlem
NIELSEN THORE SEBASTIAN	Varamedlem
LARSEN SONDRE JOHAN WIKRAN	Varamedlem
KJØLMOEN INA COLL	Varamedlem
HANSEN TOR	Varamedlem
SUNDE PEDER CHRISTIAN	Varamedlem
JOHANNESSEN CAMILLA BILSTAD	Varamedlem
KARLSEN PER REIDAR	Varamedlem

## A2 Valgtinget

### Stemmekretser og tid:

Navn på alle kretsene i kommunen

Krets	Åpningstid søndag	Åpningstid mandag
Sandefjord sentrum		09:00 – 21:00
Breidablikk og From		09:00 – 21:00
Bugården, Haukerød og Fevang		09:00 – 21:00
Hystad og Førstad		09:00 – 21:00
Vesterøy, Østerøy og Helgerød		09:00 – 21:00
Andebu		09:00 – 21:00
Høyjord - vestre Andebu		09:00 – 21:00
Kodal		09:00 – 21:00
Melsom		09:00 – 21:00
Stokke		09:00 – 21:00
Skjee		09:00 – 21:00

### B Foreløpig opptelling av forhåndsstemmer

#### B1 Behandling av mottatte forhåndsstemmegivninger

##### B1.1 Totalt mottatte forhåndsstemmegivninger

	Antall stemmegivninger	
	Forkastet	Godkjente
Antall forhåndsstemmegivninger innenriks fra 1. juli til 9. august (tidlig-stemmegivning)	0	94
Antall forhåndsstemmegivninger innenriks fra 10. august	1	19 682
Antall brevstemmer utenriks	0	6
Antall øvrige forhåndsstemmegivninger utenriks og på Svalbard og Jan Mayen	0	91
Antall i beredskapskonvolutt	0	0
<b>Sum mottatte forhåndsstemmegivninger</b>	<b>1</b>	<b>19 873</b>
<b>Totalt antall</b>	<b>19 874</b>	

**B1.2 Behandlede forhåndsstemmegivninger**

<b>Forkastelser</b>	<b>Innenriks</b>	<b>Utenriks</b>
Velgeren er ikke innført i manntallet i kommunen § 10-1 (1) a	0	0
Stemmegivningen inneholder ikke tilstrekkelige opplysninger til å fastslå hvem velgeren er § 10-1 (1) b	0	0
Stemmegivningen er ikke avgitt til rett tid § 10-1 (1) c	0	0
Stemmegivningen er ikke levert til rett stemmemottaker § 10-1 (1) d	0	0
Omslagskonvolutten er åpnet eller forsøkt åpnet § 10-1 (1) e	0	0
Velgeren har allerede avgitt godkjent stemmegivning § 10-1 (1) f	0	0
Stemmegivningen er ikke kommet inn til valgstyret innen kl. 17 dagen etter valgdagen §10-1 (1) g	0	0
Velgeren er ikke innført i manntallet i kommunen § 10-1a (1) a	0	0
Velgeren har allerede avgitt godkjent stemmegivning § 10-1a (1) c	1	0
<b>Sum forkastede forhåndsstemmegivninger</b>	<b>1</b>	<b>0</b>
Godkjente forhåndsstemmegivninger (skal være lik sum av B2.1.1 og B2.2.1)	19 873	
<b>Totalt antall forhåndsstemmegivninger</b>	<b>19 874</b>	

**B2 Foreløpig opptelling av forhåndsstemmesedler****B2.1 Startet senest 4 timer før valglokalene stenger****B2.1.1 Behandlede ordinære forhåndsstemmesedler**

	<b>Kryss i manntall</b>	<b>Ant. sedler</b>
Godkjente	—	18 875
Blanke	—	91
Tvilsomme	—	4
<b>Total antall behandlede forhåndsstemmesedler</b>	<b>18 970</b>	<b>18 970</b>

### B2.1.2 Partifordelte forhåndsstemmesedler

Parti	Antall
Partiet Sentrum	74
Demokratene	314
Arbeiderpartiet	4 573
Rødt	870
Kristelig Folkeparti	713
Fremskrittspartiet	2 234
Miljøpartiet De Grønne	752
Industri- og Næringspartiet	81
Piratpartiet	30
Partiet De Kristne	110
Helsepartiet	59
Pensjonistpartiet	95
Liberalistene	33
Alliansen - Alternativ for Norge	32
Folkeaksjonen Nei til mer bompenger	8
Senterpartiet	1 754
Høyre	5 262
SV - Sosialistisk Venstreparti	1 138
Venstre	743
<b>Totalt antall partifordelte stemmesedler</b>	<b>18 875</b>

### B2.1.3 Merknad

(Årsak til evt. differanse mellom kryss i manntall (B2.1.1) og foreløpig opptelling (B2.1.2) og evt. andre forhold)

--

### B2.2 Opptalt etter kl. 17.00 dagen etter valgdagen (lagt til side og sent innkomne)

#### B2.2.1 Behandlede sent innkomne forhåndsstemmesedler

	Kryss i manntall	Ant. sedler
Godkjente	—	887
Blanke	—	16
Tvilsomme	—	0
<b>Total antall sent innkomne forhåndsstemmesedler</b>	<b>903</b>	<b>903</b>

**B2.2.2 Partifordelte sent innkomne forhåndsstemmesedler**

<b>Parti</b>	<b>Antall</b>
Partiet Sentrum	5
Demokratene	10
Arbeiderpartiet	205
Rødt	50
Kristelig Folkeparti	27
Fremskrittspartiet	79
Miljøpartiet De Grønne	77
Industri- og Næringspartiet	2
Piratpartiet	0
Partiet De Kristne	2
Helsepartiet	0
Pensjonistpartiet	0
Liberalistene	1
Alliansen - Alternativ for Norge	0
Folkeaksjonen Nei til mer bompenger	0
Senterpartiet	52
Høyre	186
SV - Sosialistisk Venstreparti	94
Venstre	97
<b>Totalt antall partifordelte stemmesedler</b>	<b>887</b>

**B2.2.3 Merknad**

(Årsak til evt. differanse mellom kryss i manntall (B2.2.1) og foreløpig opptelling (B2.2.2) og evt. andre forhold)

--

## C Foreløpig opptelling av valgtingsstemmer

### C1 Oversikt over stemmer mottatt i alle kretser

Stemme-krets	Sted for foreløpig opptelling	Kryss i manntall		Opptalte stemmer		
		Søndag	Mandag	Stemmesedler i urne	I særskilt omslag	I beredskaps-omslag
Sandefjord sentrum	I kretsen	0	1 684	1 684	8	0
Breidablikk og From	I kretsen	0	2 307	2 307	13	0
Bugården, Haukerød og Fevang	I kretsen	0	2 446	2 447	0	0
Hystad og Førstad	I kretsen	0	2 038	2 038	0	0
Vesterøy, Østerøy og Helgerød	I kretsen	0	2 772	2 772	1	0
Andebu	I kretsen	0	569	569	2	0
Høyjord - vestre Andebu	I kretsen	0	262	262	1	0
Kodal	I kretsen	0	560	560	0	0
Melsom	I kretsen	0	528	528	1	0
Stokke	I kretsen	0	1 086	1 086	0	0
Skjee	I kretsen	0	475	475	2	0
<b>Sum</b>		<b>0</b>	<b>14 727</b>	<b>14 728</b>	<b>28</b>	<b>0</b>
<b>Sum</b>		<b>14 727</b>				

## C2 Foreløpig opptelling hos stemmestyrene

### C2.1 Antall valgtingsstemmesedler i urne

	Kryss i manntall	Ant. sedler
Godkjente	—	14 625
Blanke	—	103
Tvilsomme	—	0
<b>Total antall valgtingstemmesedler i urne</b>	<b>14 727</b>	<b>14 728</b>



## C2.2 Partifordelte Valgtingsstemmesedler

Parti	Antall
Partiet Sentrum	54
Demokratene	205
Arbeiderpartiet	3 825
Rødt	430
Kristelig Folkeparti	556
Fremskrittspartiet	2 169
Miljøpartiet De Grønne	375
Industri- og Næringspartiet	49
Piratpartiet	9
Partiet De Kristne	85
Helsepartiet	39
Pensjonistpartiet	46
Liberalistene	20
Alliansen - Alternativ for Norge	25
Folkeaksjonen Nei til mer bompenger	9
Senterpartiet	1 407
Høyre	4 022
SV - Sosialistisk Venstreparti	704
Venstre	596
<b>Totalt antall partifordelte stemmesedler</b>	<b>14 625</b>

## C2.3 Merknad fra stemmestyret

(Årsak til evt. differanse mellom kryss i manntall (C2.1) og foreløpig opptelling og evt. andre forhold)

### **Bugården, Haukerød og Fevang — valgtingsstemmer ordinære:**

Vi antar at en bunke enten inneholder en stemmeseddel ikke har stempel eller er telt feil antall

### **Høyjord - vestre Andebu — valgtingsstemmer ordinære:**

Folkeregistrert i annen kommune.

### **Melsom — valgtingsstemmer ordinære:**

Ikke registrert i manntallet

### **Skjee — valgtingsstemmer ordinære:**

To velgere sto ikke oppført i manntall.

### C3 Stemmegivninger - valgting

#### C3.1 Stemmegivning i særskilt omslag

Godkjente	1
Forkastet	0
<b>Total antall stemmegivninger i særskilt omslag</b>	<b>1</b>

#### C3.2 Forkastede stemmegivninger i særskilt omslag

Velger ikke i kommunens manntall §10-2(1) a)	0
Velger hadde forhåndsstemt/avgitt allerede godkjent stemme §10-2(1) c)	0
<b>Total antall forkastede stemmegivninger</b>	<b>0</b>

#### C3.3 Stemmegivninger i beredskapskonvolutt

Godkjente	0
Forkastet	0
<b>Total antall stemmegivninger i beredskapskonvolutt</b>	<b>0</b>

#### C3.4 Forkastede stemmegivninger i beredskapskonvolutt

Velger ikke i kommunens manntall §10-2(1) a)	0
Velger hadde forhåndsstemt/avgitt allerede godkjent stemme §10-2(1) c)	0
<b>Total antall forkastede stemmegivninger</b>	<b>0</b>

### C4 Foreløpig opptelling hos valgstyret

#### C4.1 - C4.3 Valgtingsstemmesedler i urne

Foreløpig opptelling av valgtingsstemmesedler er foretatt hos stemmestyrene

#### C4.4 Antall stemmesedler i særskilt omslag

	Kryss i manntall	Ant. sedler
Godkjente	—	0
Blanke	—	0
Tvilsomme	—	0
<b>Total antall stemmesedler i særskilt omslag</b>	<b>1</b>	<b>0</b>

#### C4.5 Partifordelte stemmesedler i særskilt omslag

Parti	Antall
Partiet Sentrum	0
Demokratene	0
Arbeiderpartiet	0
Rødt	0
Kristelig Folkeparti	0
Fremskrittspartiet	0
Miljøpartiet De Grønne	0
Industri- og Næringspartiet	0
Piratpartiet	0
Partiet De Kristne	0
Helsepartiet	0
Pensjonistpartiet	0
Liberalistene	0
Alliansen - Alternativ for Norge	0
Folkeaksjonen Nei til mer bompenger	0
Senterpartiet	0
Høyre	0
SV - Sosialistisk Venstreparti	0
Venstre	0
<b>Totalt antall partifordelte stemmesedler</b>	<b>0</b>

#### C4.6 Merknad

(Årsak til evt. differanse mellom kryss i manntall (C4.4) og foreløpig opptelling (C4.5) og evt. andre forhold)

--

#### C4.7 Antall stemmesedler i beredskapskonvolutt

	Kryss i manntall	Ant. sedler
Godkjente	—	0
Blanke	—	0
Tvilsomme	—	0
<b>Total antall stemmesedler i beredskapskonvolutt</b>	<b>0</b>	<b>0</b>

**C4.8 Partifordelte stemmesedler i beredskapskonvolutt**

<b>Parti</b>	<b>Antall</b>
Partiet Sentrum	0
Demokratene	0
Arbeiderpartiet	0
Rødt	0
Kristelig Folkeparti	0
Fremskrittspartiet	0
Miljøpartiet De Grønne	0
Industri- og Næringspartiet	0
Piratpartiet	0
Partiet De Kristne	0
Helsepartiet	0
Pensjonistpartiet	0
Liberalistene	0
Alliansen - Alternativ for Norge	0
Folkeaksjonen Nei til mer bompenger	0
Senterpartiet	0
Høyre	0
SV - Sosialistisk Venstreparti	0
Venstre	0
<b>Totalt antall partifordelte stemmesedler</b>	<b>0</b>

**C4.9 Merknad**

(Årsak til evt. differanse mellom kryss i manntall (C4.7) og foreløpig opptelling (C4.8) og evt. andre forhold)

--

## D Endelig opptelling

### D1 Forhåndsstemmer

#### D1.1 Opptalte forhåndsstemmesedler

Type	Godkjente	Blanke	Forkastet	Total
Opptalt minst fire timer før valglokalet stenger	18 876	92	8	18 976
Opptalt etter kl. 17.00 dagen etter valgdagen	886	16	1	903
<b>Total antall opptalte forhåndsstemmesedler</b>	<b>19 762</b>	<b>108</b>	<b>9</b>	<b>19 879</b>

#### D1.2 Forkastede forhåndsstemmesedler

Type forkastelse	Startet senest 4 timer før valglokalene stenger	Opptalt etter stenging
Seddelen manglet off. stempel §10-3(1) a)	8	0
Det fremgår ikke hvilket valg stemmeseddelen gjelder §10-3(1) b)	0	0
Det fremgår ikke hvilket parti eller gruppe velgeren har stemt på §10-3(1) c)	0	1
Partiet eller gruppen stiller ikke liste §10-3(1) d)	0	0
<b>Totalt antall forkastede stemmesedler</b>	<b>8</b>	<b>1</b>

**D1.3 Godkjente forhåndsstemmesedler fordelt på parti**

<b>Parti</b>	<b>Endelig</b>
Partiet Sentrum	80
Demokratene	325
Arbeiderpartiet	4 777
Rødt	921
Kristelig Folkeparti	740
Fremskrittspartiet	2 313
Miljøpartiet De Grønne	829
Industri- og Næringspartiet	83
Piratpartiet	30
Partiet De Kristne	111
Helsepartiet	59
Pensjonistpartiet	95
Liberalistene	34
Alliansen - Alternativ for Norge	32
Folkeaksjonen Nei til mer bompenger	8
Senterpartiet	1 802
Høyre	5 449
SV - Sosialistisk Venstreparti	1 233
Venstre	841
<b>Totalt antall partifordelte stemmesedler</b>	<b>19 762</b>

#### D1.4 Avvik mellom foreløpig og endelig opptelling av forhåndsstemmesedler

Parti	Foreløpig	Endelig	Avvik
Partiet Sentrum	79	80	1
Demokratene	324	325	1
Arbeiderpartiet	4 778	4 777	-1
Rødt	920	921	1
Kristelig Folkeparti	740	740	0
Fremskrittspartiet	2 313	2 313	0
Miljøpartiet De Grønne	829	829	0
Industri- og Næringspartiet	83	83	0
Piratpartiet	30	30	0
Partiet De Kristne	112	111	-1
Helsepartiet	59	59	0
Pensjonistpartiet	95	95	0
Liberalistene	34	34	0
Alliansen - Alternativ for Norge	32	32	0
Folkeaksjonen Nei til mer bompenger	8	8	0
Senterpartiet	1 806	1 802	-4
Høyre	5 448	5 449	1
SV - Sosialistisk Venstreparti	1 232	1 233	1
Venstre	840	841	1
<b>Totalt antall partifordelte stemmesedler</b>	<b>19 762</b>	<b>19 762</b>	<b>0</b>

#### D1.5 Merknad

(Årsak til evt. differanse mellom foreløpig og endelig opptelling av forhåndsstemmer.)

**Hele kommunen — sent inkomne/lagt til side:**  
Stemmeseddel hadde kryss på 4 partier - forkastes

**Hele kommunen — forhåndsstemmer ordinære:**  
3 uten stempel, 1 utenriks forsøkt åpnet, innlevert til scanning. 4 uten stempel fra scanning

#### D2 Valgtingsstemmer

##### D2.1 Opptalte valgtingsstemmesedler

Type	Godkjente	Blanke	Forkastet	Total
Ordinære	14 623	105	2	14 730
Særskilt	0	0	0	0
Beredskap	0	0	0	0
<b>Total antall opptalte valgtingsstemmesedler</b>	<b>14 623</b>	<b>105</b>	<b>2</b>	<b>14 730</b>

## D2.2 Forkastede valgtingsstemmesedler

Type forkastelse	Ordinære	Særskilt	Beredskap	Total
Seddelen manglet off. stempel §10-3(1) a)	2	0	0	2
Det fremgår ikke hvilket valg stemmeseddelen gjelder §10-3(1) b)	0	0	0	0
Det fremgår ikke hvilket parti eller gruppe velgeren har stemt på §10-3 (1) c)	0	0	0	0
Partiet eller gruppen stiller ikke liste §10-3(1) d)	0	0	0	0
<b>Totalt forkastede stemmesedler</b>	<b>2</b>	<b>0</b>	<b>0</b>	<b>2</b>

## D2.3 Godkjente valgtingsstemmesedler fordelt på parti

Parti	Endelig
Partiet Sentrum	54
Demokratene	205
Arbeiderpartiet	3 826
Rødt	430
Kristelig Folkeparti	556
Fremskrittspartiet	2 168
Miljøpartiet De Grønne	375
Industri- og Næringspartiet	49
Piratpartiet	9
Partiet De Kristne	85
Helsepartiet	39
Pensjonistpartiet	46
Liberalistene	20
Alliansen - Alternativ for Norge	25
Folkeaksjonen Nei til mer bompenger	9
Senterpartiet	1 407
Høyre	4 019
SV - Sosialistisk Venstreparti	704
Venstre	597
<b>Totalt antall partifordelte stemmesedler</b>	<b>14 623</b>



**D2.4 Avvik mellom foreløpig og endelig opptelling av ordinære valgtingsstemmesedler**

Parti	Foreløpig	Endelig	Avvik
Partiet Sentrum	54	54	0
Demokratene	205	205	0
Arbeiderpartiet	3 825	3 826	1
Rødt	430	430	0
Kristelig Folkeparti	556	556	0
Fremskrittspartiet	2 169	2 168	-1
Miljøpartiet De Grønne	375	375	0
Industri- og Næringspartiet	49	49	0
Piratpartiet	9	9	0
Partiet De Kristne	85	85	0
Helsepartiet	39	39	0
Pensjonistpartiet	46	46	0
Liberalistene	20	20	0
Alliansen - Alternativ for Norge	25	25	0
Folkeaksjonen Nei til mer bompenger	9	9	0
Senterpartiet	1 407	1 407	0
Høyre	4 022	4 019	-3
SV - Sosialistisk Venstreparti	704	704	0
Venstre	596	597	1
<b>Totalt antall partifordelte stemmesedler</b>	<b>14 625</b>	<b>14 623</b>	<b>-2</b>

**D2.5 Merknad**

(Årsak til evt. differanse mellom foreløpig og endelig opptelling av valgtingsstemmer)

<b>Sandefjord sentrum — valgtingsstemmer ordinære:</b> Scanning fant en ekstra AP og V, og minus to på H
<b>Vesterøy, Østerøy og Helgerød — valgtingsstemmer ordinære:</b> Scanning fant en seddel uten stempel
<b>Andebu — valgtingsstemmer ordinære:</b> Scanning fant en seddel uten stempel
<b>Melsom — valgtingsstemmer ordinære:</b> Minus en H, men pluss 1 blank, total sum korrekt etter scanning
<b>Skjee — valgtingsstemmer ordinære:</b> Scanning fant en ekstra blank stemmeseddel

### D3 Totaloversikt over antall stemmesedler fordelt på parti

Parti	Forhånd	Valgting	Total
Partiet Sentrum	80	54	134
Demokratene	325	205	530
Arbeiderpartiet	4 777	3 826	8 603
Rødt	921	430	1 351
Kristelig Folkeparti	740	556	1 296
Fremskrittspartiet	2 313	2 168	4 481
Miljøpartiet De Grønne	829	375	1 204
Industri- og Næringspartiet	83	49	132
Piratpartiet	30	9	39
Partiet De Kristne	111	85	196
Helsepartiet	59	39	98
Pensjonistpartiet	95	46	141
Liberalistene	34	20	54
Alliansen - Alternativ for Norge	32	25	57
Folkeaksjonen Nei til mer bompenger	8	9	17
Senterpartiet	1 802	1 407	3 209
Høyre	5 449	4 019	9 468
SV - Sosialistisk Venstreparti	1 233	704	1 937
Venstre	841	597	1 438
<b>Totalt antall partifordelte stemmesedler</b>	<b>19 762</b>	<b>14 623</b>	<b>34 385</b>

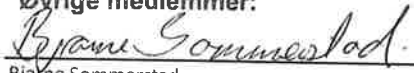
#### Underskrifter:


#### Dato:

#### Leder:

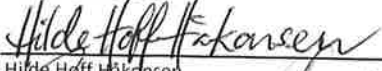
  
Bjørn Ole Gleditsch - ordfører H

#### Øvrige medlemmer:


  
Bjarne Sommerstad SP

  
Anne Strømøy H

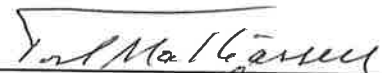
  
Cathrine Andersen FRP

  
Hilde Hoff Håkensen AP

  
Nils Ingar Aabol AP


  
Charlotte Jahren Øverbye SV

14.09.2021 17:48:15


  
Tor Steinar Mathiassen H

  
Per-Eivind Johnsen H

  
Ida Cathrine Nilsen SP

  
Arild Theimann AP

  
Odd Rune Langeland MDG

  
Karin Virik V