



## Stortingsvalget 2021

Valgprotokoll for valgstyret i  
Gjerdrum kommune, Akershus valgdistrikt

# Storingsvalget 2021

## Valgprotokoll for valgstyret - Storingsvalget 2021

Kommune: Gjerdrum

Valgdistrikt: Akershus

År: 2021

### Nøkkeltall i valggjennomføringen

Antall stemmeberettigede	4 803
Totalt antall kryss i manntallet	3 859
Oppmøteprosent	80,35 %
Totalt antall godkjente forhåndsstemmegivninger	2 273
Totalt antall godkjente valgtingsstemmegivninger	1 586
Totalt antall forkastede stemmegivninger	5
Totalt antall godkjente stemmesedler	3 858
Totalt antall forkastede stemmesedler	11

### A Administrative forhold

#### A1 Valgstyret

Sekretær:

Medlemmer (inkl. møtende varamedlemmer):

Navn	Funksjon
MONSEN LARS GUSTAV	Medlem
AASLAND ANITA BRENNMOEN	Medlem
NÆSS CARL ERIK	Medlem
BENTZEN NINA KATRINE OSERUD	Medlem
ULFSTEN INGUNN ELISABETH JARNESS	Medlem
SANDER MADDS KNUDSEN	Medlem
ECKER MARIANNE	Medlem
HAUGLAND LEIF	Leder
ØSTENSEN ANDERS	Nestleder
SANDMAN ANNA	Varamedlem
HUSER GUNNHILD GUSTAVSEN	Varamedlem
KJÆRSTAD LENE NORDBRENDEN	Varamedlem
HVEEM MADDS OLAV	Varamedlem

ME M.S. TRU. NOB

Valgprotokoll for valgstyret

Side 2

**Medlemmer (inkl. møtende varamedlemmer):**

Navn	Funksjon
OLSHAUSEN MARTHE MARIE THORSHAUG	Varamedlem
FRAMNES HÅKON KRISTIANSEN	Varamedlem
REKSNES SANDRA LIEN	Varamedlem
LISETH JO DANIEL	Varamedlem
JOHANNESSEN KARL ARNE	Varamedlem
NÆSS KRISTINE SUNDLI	Varamedlem
VENLI ESPEN	Varamedlem
HAMMER JULIE	Varamedlem

**A2 Valgtinget****Stemmekretser og tid:**

Navn på alle kretsene i kommunen

Krets	Åpningstid søndag	Åpningstid mandag
Herredshuset	15:00 – 18:00	10:00 – 21:00

**B Foreløpig opptelling av forhåndsstemmer****B1 Behandling av mottatte forhåndsstemmegivninger****B1.1 Totalt mottatte forhåndsstemmegivninger**

	Antall stemmegivninger	
	Forkastet	Godkjente
Antall forhåndsstemmegivninger innenriks fra 1. juli til 9. august (tidlig-stemmegivning)	0	0
Antall forhåndsstemmegivninger innenriks fra 10. august	1	2 256
Antall brevstemmer utenriks	0	0
Antall øvrige forhåndsstemmegivninger utenriks og på Svalbard og Jan Mayen	0	17
Antall i beredskapskonvolutt	0	0
<b>Sum mottatte forhåndsstemmegivninger</b>	<b>1</b>	<b>2 273</b>
<b>Totalt antall</b>	<b>2 274</b>	



ME

M.S.

IKU.

NOB



LM




## B1.2 Behandlede forhåndsstemmegivninger

Forkastelser	Innenriks	Utenriks
Velgeren er ikke innført i manntallet i kommunen § 10-1 (1) a	1	0
Stemmegivningen inneholder ikke tilstrekkelige opplysninger til å fastslå hvem velgeren er § 10-1 (1) b	0	0
Stemmegivningen er ikke avgitt til rett tid § 10-1 (1) c	0	0
Stemmegivningen er ikke levert til rett stemmemottaker § 10-1 (1) d	0	0
Omslagskonvolutten er åpnet eller forsøkt åpnet § 10-1 (1) e	0	0
Velgeren har allerede avgitt godkjent stemmegivning § 10-1 (1) f	0	0
Stemmegivningen er ikke kommet inn til valgstyret innen kl. 17 dagen etter valgdagen §10-1 (1) g	0	0
Velgeren er ikke innført i manntallet i kommunen § 10-1a (1) a	0	0
Velgeren har allerede avgitt godkjent stemmegivning § 10-1a (1) c	0	0
<b>Sum forkastede forhåndsstemmegivninger</b>	<b>1</b>	<b>0</b>
Godkjente forhåndsstemmegivninger (skal være lik sum av B2.1.1 og B2.2.1)	2 273	
<b>Totalt antall forhåndsstemmegivninger</b>	<b>2 274</b>	

## B2 Foreløpig optelling av forhåndsstemmesedler

### B2.1 Startet senest 4 timer før valglokalene stenger

#### B2.1.1 Behandlede ordinære forhåndsstemmesedler

	Kryss i manntall	Ant. sedler
Godkjente	—	2 076
Blanke	—	5
Tvilsomme	—	5
<b>Total antall behandlede forhåndsstemmesedler</b>	<b>2 078</b>	<b>2 086</b>

ME

M.S

IKU

NOB

AS

LM

AB

GN

## B2.1.2 Partifordelte forhåndsstemmesedler

Parti	Antall
Alliansen - Alternativ for Norge	0
Arbeiderpartiet	617
Demokratene	30
Folkeaksjonen Nei til mer bompenger	2
Fremskrittspartiet	210
Generasjonspartiet	1
Helsepartiet	5
Høyre	478
Industri- og Næringspartiet	2
Kristelig Folkeparti	66
Liberalistene	1
Miljøpartiet De Grønne	92
Partiet De Kristne	6
Partiet Sentrum	4
Pensjonistpartiet	11
Senterpartiet	311
Piratpartiet	0
Rødt	52
SV - Sosialistisk Venstreparti	111
Venstre	77
<b>Totalt antall partifordelte stemmesedler</b>	<b>2 076</b>

### B2.1.3 Merknad

(Årsak til evt. differanse mellom kryss i manntall (B2.1.1) og foreløpig opptelling (B2.1.2) og evt. andre forhold)

Totalt 8 avvik. Av dem er det 5 stemmesedler uten stempel og alle 5 lå inni sedler med stempel. Vi har 3 sedler flere enn det er kryss i manntallet.

## B2.2 Opptalt etter kl. 17.00 dagen etter valgdagen (lagt til side og sent innkomne)

### B2.2.1 Behandlede sent innkomne forhåndsstemmesedler

	Kryss i manntall	Ant. sedler
Godkjente	—	189
Blanke	—	2
Tvilsomme	—	1
<b>Total antall sent innkomne forhåndsstemmesedler</b>	<b>195</b>	<b>192</b>

## B2.2.2 Partifordelte sent innkomne forhåndsstemmesedler

Parti	Antall
Alliansen - Alternativ for Norge	0
Arbeiderpartiet	50
Demokratene	3
Folkeaksjonen Nei til mer bompenger	0
Fremskrittspartiet	18
Generasjonspartiet	0
Helsepartiet	2
Høyre	38
Industri- og Næringspartiet	0
Kristelig Folkeparti	7
Liberalistene	0
Miljøpartiet De Grønne	4
Partiet De Kristne	0
Partiet Sentrum	0
Pensjonistpartiet	1
Senterpartiet	17
Piratpartiet	1
Rødt	9
SV - Sosialistisk Venstreparti	20
Venstre	19
<b>Totalt antall partifordelte stemmesedler</b>	<b>189</b>

## B2.2.3 Merknad

(Årsak til evt. differanse mellom kryss i manntall (B2.2.1) og foreløpig opptelling (B2.2.2) og evt. andre forhold)

Antallet stemmesedler stemmer overens med antallet mottatte stemmer som er registrert og prøvet. Differensen på tre har vi ikke forklaring på.

ME

M.S.

IRU.

NDB

AS

LM

dBach

GN

## C Foreløpig opptelling av valgtingsstemmer

### C1 Oversikt over stemmer mottatt i alle kretser

Stemmekrets	Sted for foreløpig opptelling	Kryss i manntall		Opptalte stemmer		
		Søndag	Mandag	Stemmesedler i urne	I særskilt omslag	I beredskapsomslag
Herredshuset	Hos valgstyret	419	1 166	1 590	5	0
Sum		419	1 166	1 590	5	0
Sum		1 585				

#### C1.1 Merknad fra stemmestyrene

**Herredshuset — valgtingsstemmer ordinære:**  
5 stemmesedler uten stempel.

#### C2 Foreløpig opptelling hos stemmestyrene

Det er ikke foretatt foreløpig opptelling hos stemmestyrene.

#### C3 Stemmegivninger - valgting

##### C3.1 Stemmegivning i særskilt omslag

Godkjente	1
Forkastet	4
<b>Total antall stemmegivninger i særskilt omslag</b>	<b>5</b>

##### C3.2 Forkastede stemmegivninger i særskilt omslag

Velger ikke i kommunens manntall §10-2(1) a)	4
Velger hadde forhåndsstemt/avgitt allerede godkjent stemme §10-2(1) c)	0
<b>Total antall forkastede stemmegivninger</b>	<b>4</b>

##### C3.3 Stemmegivninger i beredskapskonvolutt

Godkjente	0
Forkastet	0
<b>Total antall stemmegivninger i beredskapskonvolutt</b>	<b>0</b>

##### C3.4 Forkastede stemmegivninger i beredskapskonvolutt

Velger ikke i kommunens manntall §10-2(1) a)	0
Velger hadde forhåndsstemt/avgitt allerede godkjent stemme §10-2(1) c)	0
<b>Total antall forkastede stemmegivninger</b>	<b>0</b>

#### C4 Foreløpig opptelling hos valgstyret

ME M.S. IKK.

NAB

AD

LM  
CA

ABed

#### C4.1 Antall valgtingsstemmesedler i urne

	Kryss i manntall	Ant. sedler
Godkjente	—	1 574
Blanke	—	11
Tvilsomme	—	5
<b>Totalt antall valgtingstemmesedler i urne</b>	<b>1 585</b>	<b>1 590</b>

#### C4.2 Partifordelte valgtingsstemmesedler i urne

Parti	Antall
Alliansen - Alternativ for Norge	1
Arbeiderpartiet	404
Demokratene	21
Folkeaksjonen Nei til mer bompenger	5
Fremskrittspartiet	220
Generasjonspartiet	0
Helsepartiet	8
Høyre	409
Industri- og Næringspartiet	1
Kristelig Folkeparti	52
Liberalistene	1
Miljøpartiet De Grønne	30
Partiet De Kristne	3
Partiet Sentrum	3
Pensjonistpartiet	4
Senterpartiet	242
Piratpartiet	1
Rødt	32
SV - Sosialistisk Venstreparti	53
Venstre	84
<b>Totalt antall partifordelte stemmesedler</b>	<b>1 574</b>

#### C4.3 Merknad

(Årsak til evt. differanse mellom kryss i manntall (C4.1) og foreløpig opptelling (C4.2) og evt. andre forhold)

--

ME

M.S.

IKH

NAB



LM

albak

COV



#### C4.4 Antall stemmesedler i særskilt omslag


	Kryss i manntall	Ant. sedler
Godkjente	—	1
Blanke	—	0
Tvilsomme	—	0
<b>Total antall stemmesedler i særskilt omslag</b>	<b>1</b>	<b>1</b>

#### C4.5 Partifordelte stemmesedler i særskilt omslag

Parti	Antall
Alliansen - Alternativ for Norge	0
Arbeiderpartiet	0
Demokratene	0
Folkeaksjonen Nei til mer bompenger	0
Fremskrittspartiet	0
Generasjonspartiet	0
Helsepartiet	0
Høyre	0
Industri- og Næringspartiet	0
Kristelig Folkeparti	1
Liberalistene	0
Miljøpartiet De Grønne	0
Partiet De Kristne	0
Partiet Sentrum	0
Pensjonistpartiet	0
Senterpartiet	0
Piratpartiet	0
Rødt	0
SV - Sosialistisk Venstreparti	0
Venstre	0
<b>Totalt antall partifordelte stemmesedler</b>	<b>1</b>

#### C4.6 Merknad

(Årsak til evt. differanse mellom kryss i manntall (C4.4) og foreløpig opptelling (C4.5) og evt. andre forhold)

ME M.S.  NOB  LM 

#### C4.7 Antall stemmesedler i beredskapskonvolutt

	Kryss i manntall	Ant. sedler
Godkjente	—	0
Blanke	—	0
Tvilsomme	—	0
<b>Totalt antall stemmesedler i beredskapskonvolutt</b>	<b>0</b>	<b>0</b>

#### C4.8 Partifordelte stemmesedler i beredskapskonvolutt

Parti	Antall
Alliansen - Alternativ for Norge	0
Arbeiderpartiet	0
Demokratene	0
Folkeaksjonen Nei til mer bompenger	0
Fremskrittspartiet	0
Generasjonspartiet	0
Helsepartiet	0
Høyre	0
Industri- og Næringspartiet	0
Kristelig Folkeparti	0
Liberalistene	0
Miljøpartiet De Grønne	0
Partiet De Kristne	0
Partiet Sentrum	0
Pensjonistpartiet	0
Senterpartiet	0
Piratpartiet	0
Rødt	0
SV - Sosialistisk Venstreparti	0
Venstre	0
<b>Totalt antall partifordelte stemmesedler</b>	<b>0</b>

#### C4.9 Merknad

(Årsak til evt. differanse mellom kryss i manntall (C4.7) og foreløpig opptelling (C4.8) og evt. andre forhold)

--

ME M.S. ILL. NOB [Signature] LM [Signature]

## D Endelig opptelling

### D1 Forhåndsstemmer

#### D1.1 Opptalte forhåndsstemmesedler

Type	Godkjente	Blanke	Forkastet	Total
Opptalt minst fire timer før valglokalet stenger	2 076	5	5	2 086
Opptalt etter kl. 17.00 dagen etter valgdagen	189	2	1	192
<b>Total antall opptalte forhåndsstemmesedler</b>	<b>2 265</b>	<b>7</b>	<b>6</b>	<b>2 278</b>

#### D1.2 Forkastede forhåndsstemmesedler

Type forkastelse	Startet senest 4 timer før valglokalene stenger	Opptalt etter stenging
Seddelen manglet off. stempel §10-3(1) a)	5	0
Det fremgår ikke hvilket valg stemmeseddelen gjelder §10-3(1) b)	0	0
Det fremgår ikke hvilket parti eller gruppe velgeren har stemt på §10-3(1) c)	0	1
Partiet eller gruppen stiller ikke liste §10-3(1) d)	0	0
<b>Totalt antall forkastede stemmesedler</b>	<b>5</b>	<b>1</b>

ME

M.S.

IKK.

NOB




LM



### D1.3 Godkjente forhåndsstemmesedler fordelt på parti

Parti	Endelig
Alliansen - Alternativ for Norge	0
Arbeiderpartiet	667
Demokratene	33
Folkeaksjonen Nei til mer bompenger	2
Fremskrittspartiet	228
Generasjonspartiet	1
Helsepartiet	7
Høyre	516
Industri- og Næringspartiet	2
Kristelig Folkeparti	73
Liberalistene	1
Miljøpartiet De Grønne	96
Partiet De Kristne	6
Partiet Sentrum	4
Pensjonistpartiet	12
Senterpartiet	328
Piratpartiet	1
Rødt	61
SV - Sosialistisk Venstreparti	131
Venstre	96
<b>Totalt antall partifordelte stemmesedler</b>	<b>2 265</b>

ME

M.S.   
ITM.

NOB



LM  

#### D1.4 Avvik mellom foreløpig og endelig opptelling av forhåndsstemmesedler

Parti	Foreløpig	Endelig	Avvik
Alliansen - Alternativ for Norge	0	0	0
Arbeiderpartiet	667	667	0
Demokratene	33	33	0
Folkeaksjonen Nei til mer bompenger	2	2	0
Fremskrittspartiet	228	228	0
Generasjonspartiet	1	1	0
Helsepartiet	7	7	0
Høyre	516	516	0
Industri- og Næringspartiet	2	2	0
Kristelig Folkeparti	73	73	0
Liberalistene	1	1	0
Miljøpartiet De Grønne	96	96	0
Partiet De Kristne	6	6	0
Partiet Sentrum	4	4	0
Pensjonistpartiet	12	12	0
Senterpartiet	328	328	0
Piratpartiet	1	1	0
Rødt	61	61	0
SV - Sosialistisk Venstreparti	131	131	0
Venstre	96	96	0
<b>Totalt antall partifordelte stemmesedler</b>	<b>2 265</b>	<b>2 265</b>	<b>0</b>

#### D1.5 Merknad




(Årsak til evt. differanse mellom foreløpig og endelig opptelling av forhåndsstemmer.)

**Hele kommunen — sent inkomne/lagt til side:**

Mulig avvik i antall manntallsavkryssninger kan ha en sammenheng med antall forhåndsstemmer lagt til side ettersom det er samme antall som avviket.

**Hele kommunen — forhåndsstemmer ordinære:**

De tre sedlene som er omtalt under foreløpig telling er stemmer lagt til side for å telle med sent inkomne.

M.S.   
ME   
IKM 

NDB 

LM 

GW 

## D2 Valgtingsstemmer

### D2.1 Opptalte valgtingsstemmesedler

Type	Godkjente	Blanke	Forkastet	Total
Ordinære	1 574	11	5	1 590
Særskilt	1	0	0	1
Beredskap	0	0	0	0
<b>Total antall opptalte valgtingsstemmesedler</b>	<b>1 575</b>	<b>11</b>	<b>5</b>	<b>1 591</b>

### D2.2 Forkastede valgtingsstemmesedler

Type forkastelse	Ordinære	Særskilt	Beredskap	Total
Seddelen manglet off. stempel §10-3(1) a)	5	0	0	5
Det fremgår ikke hvilket valg stemmeseddelen gjelder §10-3(1) b)	0	0	0	0
Det fremgår ikke hvilket parti eller gruppe velgeren har stemt på §10-3(1) c)	0	0	0	0
Partiet eller gruppen stiller ikke liste §10-3(1) d)	0	0	0	0
<b>Totalt forkastede stemmesedler</b>	<b>5</b>	<b>0</b>	<b>0</b>	<b>5</b>

ME

M.S.

IREU.

NOOB

AD

LM CW  
ALBAEY

## D2.3 Godkjente valgtingsstemmesedler fordelt på parti

Parti	Endelig
Alliansen - Alternativ for Norge	1
Arbeiderpartiet	404
Demokratene	21
Folkeaksjonen Nei til mer bompenger	5
Fremskrittspartiet	220
Generasjonspartiet	0
Helsepartiet	8
Høyre	409
Industri- og Næringspartiet	1
Kristelig Folkeparti	53
Liberalistene	1
Miljøpartiet De Grønne	30
Partiet De Kristne	3
Partiet Sentrum	3
Pensjonistpartiet	4
Senterpartiet	242
Piratpartiet	1
Rødt	32
SV - Sosialistisk Venstreparti	53
Venstre	84
<b>Totalt antall partifordelte stemmesedler</b>	<b>1 575</b>

ME M.S.   
IKK NOB  Lm akca  
CW

## D2.4 Avvik mellom foreløpig og endelig optelling av ordinære valgtingsstemmesedler

Parti	Foreløpig	Endelig	Avvik
Alliansen - Alternativ for Norge	1	1	0
Arbeiderpartiet	404	404	0
Demokratene	21	21	0
Folkeaksjonen Nei til mer bompenger	5	5	0
Fremskrittspartiet	220	220	0
Generasjonspartiet	0	0	0
Helsepartiet	8	8	0
Høyre	409	409	0
Industri- og Næringspartiet	1	1	0
Kristelig Folkeparti	53	53	0
Liberalistene	1	1	0
Miljøpartiet De Grønne	30	30	0
Partiet De Kristne	3	3	0
Partiet Sentrum	3	3	0
Pensjonistpartiet	4	4	0
Senterpartiet	242	242	0
Piratpartiet	1	1	0
Rødt	32	32	0
SV - Sosialistisk Venstreparti	53	53	0
Venstre	84	84	0
<b>Totalt antall partifordelte stemmesedler</b>	<b>1 575</b>	<b>1 575</b>	<b>0</b>

## D2.5 Merknad

(Årsak til evt. differanse mellom foreløpig og endelig optelling av valgtingsstemmer)

ME

M.S.

NØB

Lu

alsaa

CA



D3 Totaloversikt over antall stemmesedler fordelt på parti

Parti	Forhånd	Valgting	Total
Alliansen - Alternativ for Norge	0	1	1
Arbeiderpartiet	667	404	1 071
Demokratene	33	21	54
Folkeaksjonen Nei til mer bompenger	2	5	7
Fremskrittspartiet	228	220	448
Generasjonspartiet	1	0	1
Helsepartiet	7	8	15
Høyre	516	409	925
Industri- og Næringspartiet	2	1	3
Kristelig Folkeparti	73	53	126
Liberalistene	1	1	2
Miljøpartiet De Grønne	96	30	126
Partiet De Kristne	6	3	9
Partiet Sentrum	4	3	7
Pensjonistpartiet	12	4	16
Senterpartiet	328	242	570
Piratpartiet	1	1	2
Rødt	61	32	93
SV - Sosialistisk Venstreparti	131	53	184
Venstre	96	84	180
<b>Totalt antall partifordelte stemmesedler</b>	<b>2 265</b>	<b>1 575</b>	<b>3 840</b>

Underskrifter:

Dato:

Leder:

Øvrige medlemmer:

Maria Eide

Andreas Bekken

Steffen Lund

Mads Sande

Jan Mousen

Jørgen E. Ulfset

Arne B. Aasen

Nina Oseand Bentzen

Geir Gilje