



Stortingsvalget 2021

Valgprotokoll for valgstyret i  
Lier kommune, Buskerud valgdistrikt

# Storingsvalget 2021

## Valgprotokoll for valgstyret - Storingsvalget 2021

Kommune: Lier  
Valgdistrikt: Buskerud  
År: 2021

### Nøkkeltall i valggjennomføringen




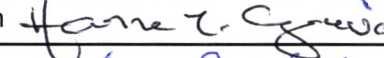








Antall stemmeberettigede	18 528
Totalt antall kryss i manntallet	14 739
Oppmøteprosent	79,55 %
Totalt antall godkjente forhåndsstemmegivninger	9 091
Totalt antall godkjente valgtingsstemmegivninger	5 648
Totalt antall forkastede stemmegivninger	5
Totalt antall godkjente stemmesedler	14 747
Totalt antall forkastede stemmesedler	31

### A Administrative forhold

#### A1 Valgstyret

Sekretær:

Medlemmer (inkl. møtende varamedlemmer):

Navn	Funksjon
RINGDAL GUNN CECILIE	Leder 
ZAPFFE SØREN FALCH	Medlem 
SUNDSETH FRODE	Medlem 
GRAVDAL HANNE MYHRE	Medlem 
JUSTAD HELENE	Medlem 
EGEBERG MORTEN	Medlem 
NORHEIM SILJE KJELLESVIK	Medlem 
<del>STRAND BÅRD</del>	Medlem
SVENDSEN TONE ELISABETH	Medlem 
SOLHEIM JANICHE KARIN	Medlem 
<del>LIE KATHY</del> Morten Dahl	Medlem 
LAHNSTEIN ESPEN	Nestleder 
HAUGEN LARS	Medlem 

## A2 Valgtinget

### Stemmekretser og tid:

Navn på alle kretsene i kommunen

Krets	Åpningstid søndag	Åpningstid mandag
Høvik		09:00 – 21:00
Hegg		09:00 – 21:00
Egge		09:00 – 21:00
Sjåstad		09:00 – 21:00
Sylling		09:00 – 21:00
Nordal		09:00 – 21:00
Hallingstad		09:00 – 21:00
Lierskogen		09:00 – 21:00
Gullaug		09:00 – 21:00
Hennummarka		09:00 – 21:00

## B Foreløpig opptelling av forhåndsstemmer

### B1 Behandling av mottatte forhåndsstemmegivninger

#### B1.1 Totalt mottatte forhåndsstemmegivninger

	Antall stemmegivninger	
	Forkastet	Godkjente
Antall forhåndsstemmegivninger innenriks fra 1. juli til 9. august (tidlig-stemmegivning)	0	62
Antall forhåndsstemmegivninger innenriks fra 10. august	5	9 001
Antall brevstemmer utenriks	0	3
Antall øvrige forhåndsstemmegivninger utenriks og på Svalbard og Jan Mayen	0	25
Antall i beredskapskonvolutt	0	0
<b>Sum mottatte forhåndsstemmegivninger</b>	<b>5</b>	<b>9 091</b>
<b>Totalt antall</b>	<b>9 096</b>	

## B1.2 Behandlede forhåndsstemmegivninger

Forkastelser	Innenriks	Utenriks
Velgeren er ikke innført i manntallet i kommunen § 10-1 (1) a	0	0
Stemmegivningen inneholder ikke tilstrekkelige opplysninger til å fastslå hvem velgeren er § 10-1 (1) b	0	0
Stemmegivningen er ikke avgitt til rett tid § 10-1 (1) c	0	0
Stemmegivningen er ikke levert til rett stemmemottaker § 10-1 (1) d	0	0
Omslagskonvolutten er åpnet eller forsøkt åpnet § 10-1 (1) e	0	0
Velgeren har allerede avgitt godkjent stemmegivning § 10-1 (1) f	5	0
Stemmegivningen er ikke kommet inn til valgstyret innen kl. 17 dagen etter valgdagen §10-1 (1) g	0	0
Velgeren er ikke innført i manntallet i kommunen § 10-1a (1) a	0	0
Velgeren har allerede avgitt godkjent stemmegivning § 10-1a (1) c	0	0
<b>Sum forkastede forhåndsstemmegivninger</b>	<b>5</b>	<b>0</b>
Godkjente forhåndsstemmegivninger (skal være lik sum av B2.1.1 og B2.2.1)	9 091	
<b>Totalt antall forhåndsstemmegivninger</b>	<b>9 096</b>	

## B2 Foreløpig opptelling av forhåndsstemmesedler

### B2.1 Startet senest 4 timer før valglokalene stenger

#### B2.1.1 Behandlede ordinære forhåndsstemmesedler

	Kryss i manntall	Ant. sedler
Godkjente	—	8 527
Blanke	—	54
Tvilsomme	—	14
<b>Total antall behandlede forhåndsstemmesedler</b>	<b>8 568</b>	<b>8 595</b>

### B2.1.2 Partifordelte forhåndsstemmesedler

Parti	Antall
Alliansen - Alternativ for Norge	17
Arbeiderpartiet	2 384
Demokratene	92
Folkeaksjonen Nei til mer bompenger	3
Fremskrittspartiet	858
Kristelig Folkeparti	151
Helsepartiet	16
Høyre	2 620
Industri- og Næringspartiet	14
Liberalistene	10
Miljøpartiet De Grønne	340
Partiet De Kristne	9
Partiet Sentrum	22
Pensjonistpartiet	42
Piratpartiet	14
Rødt	261
Senterpartiet	809
SV - Sosialistisk Venstreparti	497
Venstre	368
<b>Totalt antall partifordelte stemmesedler</b>	<b>8 527</b>

### B2.1.3 Merknad

(Årsak til evt. differanse mellom kryss i manntall (B2.1.1) og foreløpig opptelling (B2.1.2) og evt. andre forhold)

Se kommentar endelig telling.
-------------------------------

### B2.2 Opptalt etter kl. 17.00 dagen etter valgdagen (lagt til side og sent innkomne)

#### B2.2.1 Behandlede sent innkomne forhåndsstemmesedler

	Kryss i manntall	Ant. sedler
Godkjente	—	513
Blanke	—	9
Tvilsomme	—	0
<b>Total antall sent innkomne forhåndsstemmesedler</b>	<b>523</b>	<b>522</b>

## B2.2.2 Partifordelte sent innkomne forhåndsstemmesedler

Parti	Antall
Alliansen - Alternativ for Norge	0
Arbeiderpartiet	103
Demokratene	5
Folkeaksjonen Nei til mer bompenger	1
Fremskrittspartiet	37
Kristelig Folkeparti	8
Helsepartiet	5
Høyre	127
Industri- og Næringspartiet	1
Liberalistene	1
Miljøpartiet De Grønne	51
Partiet De Kristne	1
Partiet Sentrum	2
Pensjonistpartiet	0
Piratpartiet	1
Rødt	27
Senterpartiet	29
SV - Sosialistisk Venstreparti	60
Venstre	54
<b>Totalt antall partifordelte stemmesedler</b>	<b>513</b>

### B2.2.3 Merknad

(Årsak til evt. differanse mellom kryss i manntall (B2.2.1) og foreløpig opptelling (B2.2.2) og evt. andre forhold)

En av konvoluttene utenbys inneholdt ikke seddel.

**C Foreløpig opptelling av valgtingsstemmer****C1 Oversikt over stemmer mottatt i alle kretser**

Stemmekrets	Sted for foreløpig opptelling	Kryss i manntall		Opptalte stemmer		
		Søndag	Mandag	Stemmesedler i urne	I særskilt omslag	I beredskaps-omslag
Høvik	Hos valgstyret	0	845	846	2	0
Hegg	Hos valgstyret	0	946	955	0	0
Egge	Hos valgstyret	0	361	361	2	0
Sjåstad	Hos valgstyret	0	247	247	0	0
Sylling	Hos valgstyret	0	436	435	0	0
Nordal	Hos valgstyret	0	325	325	0	0
Hallingstad	Hos valgstyret	0	507	509	1	0
Lierskogen	Hos valgstyret	0	730	728	0	0
Gullaug	Hos valgstyret	0	675	676	0	0
Hennummarka	Hos valgstyret	0	576	576	0	0
<b>Sum</b>		<b>0</b>	<b>5 648</b>	<b>5 658</b>	<b>5</b>	<b>0</b>
<b>Sum</b>		<b>5 648</b>				

## C1.1 Merknad fra stemmestyrene

Høvik — valgtingsstemmer ordinære: .
Hegg — valgtingsstemmer ordinære: .
Egge — valgtingsstemmer ordinære: .
Sjåstad — valgtingsstemmer ordinære: .
Sylling — valgtingsstemmer ordinære: .
Nordal — valgtingsstemmer ordinære: .
Hallingstad — valgtingsstemmer ordinære: .
Lierskogen — valgtingsstemmer ordinære: .
Gullaug — valgtingsstemmer ordinære: .
Hennummarka — valgtingsstemmer ordinære: .

## C2 Foreløpig opptelling hos stemmestyrene

Det er ikke foretatt foreløpig opptelling hos stemmestyrene.

## C3 Stemmegivninger - valgting

### C3.1 Stemmegivning i særskilt omslag

Godkjente	0
Forkastet	0
<b>Total antall stemmegivninger i særskilt omslag</b>	<b>0</b>

### C3.2 Forkastede stemmegivninger i særskilt omslag

Velger ikke i kommunens manntall §10-2(1) a)	0
Velger hadde forhåndsstemt/avgitt allerede godkjent stemme §10-2(1) c)	0
<b>Total antall forkastede stemmegivninger</b>	<b>0</b>



### C3.3 Stemmegivninger i beredskapskonvolutt

Godkjente	0
Forkastet	0
<b>Total antall stemmegivninger i beredskapskonvolutt</b>	<b>0</b>

### C3.4 Forkastede stemmegivninger i beredskapskonvolutt

Velger ikke i kommunens manntall §10-2(1) a)	0
Velger hadde forhåndsstemt/avgitt allerede godkjent stemme §10-2(1) c)	0
<b>Total antall forkastede stemmegivninger</b>	<b>0</b>

### C4 Foreløpig opptelling hos valgstyret

#### C4.1 Antall valgtingsstemmesedler i urne

	Kryss i manntall	Ant. sedler
Godkjente	—	5 600
Blanke	—	47
Tvilsomme	—	11
<b>Total antall valgtingstemmesedler i urne</b>	<b>5 648</b>	<b>5 658</b>

**C4.2 Partifordelte valgtingsstemmesedler i urne**

<b>Parti</b>	<b>Antall</b>
Alliansen - Alternativ for Norge	7
Arbeiderpartiet	1 512
Demokratene	58
Folkeaksjonen Nei til mer bompenger	7
Fremskrittspartiet	724
Kristelig Folkeparti	118
Helsepartiet	21
Høyre	1 588
Industri- og Næringspartiet	18
Liberalistene	6
Miljøpartiet De Grønne	147
Partiet De Kristne	9
Partiet Sentrum	16
Pensjonistpartiet	24
Piratpartiet	9
Rødt	133
Senterpartiet	658
SV - Sosialistisk Venstreparti	241
Venstre	304
<b>Totalt antall partifordelte stemmesedler</b>	<b>5 600</b>

### C4.3 Merknad

(Årsak til evt. differanse mellom kryss i manntall (C4.1) og foreløpig opptelling (C4.2) og evt. andre forhold)

<b>Egge</b> .
<b>Gullaug</b> Seddel uten stempel som har hengt sammen med en annen.
<b>Hallingstad</b> Sedler uten stempel som de tror er klistret sammen.
<b>Hegg</b> Se kommentar endelig telling.
<b>Henummarka</b> .
<b>Høvik</b> 1 stemmeseddel uten stempel. Har hengt sammen med en annen.
<b>Lierskogen</b> Se kommentar endelig telling.
<b>Nordal</b> .
<b>Sjåstad</b> .
<b>Sylling</b> 1 Ambulerende stemme mottatt. Lå ikke med resten av stemmene.

### C4.4 Antall stemmesedler i særskilt omslag

	Kryss i manntall	Ant. sedler
Godkjente	—	7
Blanke	—	0
Tvilsomme	—	0
<b>Total antall stemmesedler i særskilt omslag</b>	<b>0</b>	<b>7</b>

#### C4.5 Partifordelte stemmesedler i særskilt omslag

Parti	Antall
Alliansen - Alternativ for Norge	0
Arbeiderpartiet	2
Demokratene	1
Folkeaksjonen Nei til mer bompenger	0
Fremskrittspartiet	2
Kristelig Folkeparti	0
Helsepartiet	0
Høyre	2
Industri- og Næringspartiet	0
Liberalistene	0
Miljøpartiet De Grønne	0
Partiet De Kristne	0
Partiet Sentrum	0
Pensjonistpartiet	0
Piratpartiet	0
Rødt	0
Senterpartiet	0
SV - Sosialistisk Venstreparti	0
Venstre	0
<b>Totalt antall partifordelte stemmesedler</b>	<b>7</b>

#### C4.6 Merknad

(Årsak til evt. differanse mellom kryss i manntall (C4.4) og foreløpig opptelling (C4.5) og evt. andre forhold)

Se kommentar endelig oppgjør.

#### C4.7 Antall stemmesedler i beredskapskonvolutt

	Kryss i manntall	Ant. sedler
Godkjente	—	0
Blanke	—	0
Tvilsomme	—	0
<b>Total antall stemmesedler i beredskapskonvolutt</b>	<b>0</b>	<b>0</b>

#### C4.8 Partifordelte stemmesedler i beredskapskonvolutt

Parti	Antall
Alliansen - Alternativ for Norge	0
Arbeiderpartiet	0
Demokratene	0
Folkeaksjonen Nei til mer bompenger	0
Fremskrittspartiet	0
Kristelig Folkeparti	0
Helsepartiet	0
Høyre	0
Industri- og Næringspartiet	0
Liberalistene	0
Miljøpartiet De Grønne	0
Partiet De Kristne	0
Partiet Sentrum	0
Pensjonistpartiet	0
Piratpartiet	0
Rødt	0
Senterpartiet	0
SV - Sosialistisk Venstreparti	0
Venstre	0
<b>Totalt antall partifordelte stemmesedler</b>	<b>0</b>

#### C4.9 Merknad

(Årsak til evt. differanse mellom kryss i manntall (C4.7) og foreløpig opptelling (C4.8) og evt. andre forhold)

--

## D Endelig opptelling

### D1 Forhåndsstemmer

#### D1.1 Opptalte forhåndsstemmesedler

Type	Godkjente	Blanke	Forkastet	Total
Opptalt minst fire timer før valglokalet stenger	8 517	54	19	8 590
Opptalt etter kl. 17.00 dagen etter valgdagen	513	9	0	522
<b>Total antall opptalte forhåndsstemmesedler</b>	<b>9 030</b>	<b>63</b>	<b>19</b>	<b>9 112</b>

#### D1.2 Forkastede forhåndsstemmesedler

Type forkastelse	Startet senest 4 timer før valglokalene stenger	Opptalt etter stenging
Seddelen manglet off. stempel §10-3(1) a)	19	0
Det fremgår ikke hvilket valg stemmeseddelen gjelder §10-3(1) b)	0	0
Det fremgår ikke hvilket parti eller gruppe velgeren har stemt på §10-3(1) c)	0	0
Partiet eller gruppen stiller ikke liste §10-3(1) d)	0	0
<b>Totalt antall forkastede stemmesedler</b>	<b>19</b>	<b>0</b>

**D1.3 Godkjente forhåndsstemmesedler fordelt på parti**

<b>Parti</b>	<b>Endelig</b>
Alliansen - Alternativ for Norge	17
Arbeiderpartiet	2 486
Demokratene	96
Folkeaksjonen Nei til mer bompenger	4
Fremskrittspartiet	897
Kristelig Folkeparti	159
Helsepartiet	22
Høyre	2 745
Industri- og Næringspartiet	15
Liberalistene	11
Miljøpartiet De Grønne	391
Partiet De Kristne	10
Partiet Sentrum	24
Pensjonistpartiet	42
Piratpartiet	6
Rødt	288
Senterpartiet	837
SV - Sosialistisk Venstreparti	558
Venstre	422
<b>Totalt antall partifordelte stemmesedler</b>	<b>9 030</b>

## D1.4 Avvik mellom foreløpig og endelig optelling av forhåndsstemmesedler

Parti	Foreløpig	Endelig	Avvik
Alliansen - Alternativ for Norge	17	17	0
Arbeiderpartiet	2 487	2 486	-1
Demokratene	97	96	-1
Folkeaksjonen Nei til mer bompenger	4	4	0
Fremskrittspartiet	895	897	2
Kristelig Folkeparti	159	159	0
Helsepartiet	21	22	1
Høyre	2 747	2 745	-2
Industri- og Næringspartiet	15	15	0
Liberalistene	11	11	0
Miljøpartiet De Grønne	391	391	0
Partiet De Kristne	10	10	0
Partiet Sentrum	24	24	0
Pensjonistpartiet	42	42	0
Piratpartiet	15	6	-9
Rødt	288	288	0
Senterpartiet	838	837	-1
SV - Sosialistisk Venstreparti	557	558	1
Venstre	422	422	0
<b>Totalt antall partifordelte stemmesedler</b>	<b>9 040</b>	<b>9 030</b>	<b>-10</b>

## D1.5 Merknad

(Årsak til evt. differanse mellom foreløpig og endelig optelling av forhåndsstemmer.)

**Hele kommunen — sent inkomne/lagt til side:**  
En av konvoluttene utenbys inneholdt ikke seddel.

**Hele kommunen — forhåndsstemmer ordinære:**  
5 ustemplede sedler som ikke ble oppdaget og luket ut under manuell telling. Sannsynlig at disse har hengt sammen som følge av punktskriftstemmesedler

## D2 Valgtingsstemmer

### D2.1 Opptalte valgtingsstemmesedler

Type	Godkjente	Blanke	Forkastet	Total
Ordinære	5 600	47	12	5 659
Særskilt	7	0	0	7
Beredskap	0	0	0	0
<b>Total antall opptalte valgtingsstemmesedler</b>	<b>5 607</b>	<b>47</b>	<b>12</b>	<b>5 666</b>



## D2.2 Forkastede valgtingsstemmesedler

Type forkastelse	Ordinære	Særskilt	Beredskap	Total
Seddelen manglet off. stempel §10-3(1) a)	12	0	0	12
Det fremgår ikke hvilket valg stemmeseddelen gjelder §10-3(1) b)	0	0	0	0
Det fremgår ikke hvilket parti eller gruppe velgeren har stemt på §10-3(1) c)	0	0	0	0
Partiet eller gruppen stiller ikke liste §10-3(1) d)	0	0	0	0
<b>Totalt forkastede stemmesedler</b>	<b>12</b>	<b>0</b>	<b>0</b>	<b>12</b>

## D2.3 Godkjente valgtingsstemmesedler fordelt på parti

Parti	Endelig
Alliansen - Alternativ for Norge	7
Arbeiderpartiet	1 516
Demokratene	59
Folkeaksjonen Nei til mer bompenger	7
Fremskrittspartiet	719
Kristelig Folkeparti	118
Helsepartiet	21
Høyre	1 591
Industri- og Næringspartiet	18
Liberalistene	6
Miljøpartiet De Grønne	147
Partiet De Kristne	9
Partiet Sentrum	16
Pensjonistpartiet	24
Piratpartiet	9
Rødt	133
Senterpartiet	662
SV - Sosialistisk Venstreparti	241
Venstre	304
<b>Totalt antall partifordelte stemmesedler</b>	<b>5 607</b>

**D2.4 Avvik mellom foreløpig og endelig optelling av ordinære valgtingsstemmesedler**

<b>Parti</b>	<b>Foreløpig</b>	<b>Endelig</b>	<b>Avvik</b>
Alliansen - Alternativ for Norge	7	7	0
Arbeiderpartiet	1 514	1 516	2
Demokratene	59	59	0
Folkeaksjonen Nei til mer bompenger	7	7	0
Fremskrittspartiet	726	719	-7
Kristelig Folkeparti	118	118	0
Helsepartiet	21	21	0
Høyre	1 590	1 591	1
Industri- og Næringspartiet	18	18	0
Liberalistene	6	6	0
Miljøpartiet De Grønne	147	147	0
Partiet De Kristne	9	9	0
Partiet Sentrum	16	16	0
Pensjonistpartiet	24	24	0
Piratpartiet	9	9	0
Rødt	133	133	0
Senterpartiet	658	662	4
SV - Sosialistisk Venstreparti	241	241	0
Venstre	304	304	0
<b>Totalt antall partifordelte stemmesedler</b>	<b>5 607</b>	<b>5 607</b>	<b>0</b>

## D2.5 Merknad

(Årsak til evt. differanse mellom foreløpig og endelig opptelling av valgtingsstemmer)

<b>Hele kommunen — stemmer i særskilt omslag:</b> Ambulerende stemmer på valgdag pga covid-19. Ingen egen krets. Ble reg i hver sin krets og lagt rett i urne. Derfor telt særskilt.
<b>Hele kommunen — stemmer i beredskapskonvolutt:</b> .
<b>Høvik — valgtingsstemmer ordinære:</b> .
<b>Hegg — valgtingsstemmer ordinære:</b> .
<b>Egge — valgtingsstemmer ordinære:</b> .
<b>Sjåstad — valgtingsstemmer ordinære:</b> .
<b>Sylling — valgtingsstemmer ordinære:</b> .
<b>Nordal — valgtingsstemmer ordinære:</b> .
<b>Hallingstad — valgtingsstemmer ordinære:</b> .
<b>Lierskogen — valgtingsstemmer ordinære:</b> Tre ambulerende stemmer mottatt. Ligger i egen urne for ambulerende stemmer.
<b>Gullaug — valgtingsstemmer ordinære:</b> 1 stemmeseddel ambulerende. Ligger i egen urne med ambulerende stemmer.
<b>Hennummarka — valgtingsstemmer ordinære:</b> .

**D3 Totaloversikt over antall stemmesedler fordelt på parti**

<b>Parti</b>	<b>Forhånd</b>	<b>Valgting</b>	<b>Total</b>
Alliansen - Alternativ for Norge	17	7	24
Arbeiderpartiet	2 486	1 516	4 002
Demokratene	96	59	155
Folkeaksjonen Nei til mer bompenger	4	7	11
Fremskrittspartiet	897	719	1 616
Kristelig Folkeparti	159	118	277
Helsepartiet	22	21	43
Høyre	2 745	1 591	4 336
Industri- og Næringspartiet	15	18	33
Liberalistene	11	6	17
Miljøpartiet De Grønne	391	147	538
Partiet De Kristne	10	9	19
Partiet Sentrum	24	16	40
Pensjonistpartiet	42	24	66
Piratpartiet	6	9	15
Rødt	288	133	421
Senterpartiet	837	662	1 499
SV - Sosialistisk Venstreparti	558	241	799
Venstre	422	304	726
<b>Totalt antall partifordelte stemmesedler</b>	<b>9 030</b>	<b>5 607</b>	<b>14 637</b>

**Underskrifter:****Dato:****Leder:****Øvrige medlemmer:**