



## Fylkestingsvalget 2023

Valgprotokoll for valgstyret i  
Gjøvik kommune, Innlandet valgdistrikt

# Kommunestyre- og fylkestingsvalget 2023

## Valgprotokoll for valgstyret - Fylkestingsvalget 2023

Kommune: Gjøvik  
Valgdistrikt: Innlandet  
År: 2023.0

---

### Nøkkeltall i valggjennomføringen

Antall stemmeberettigede	24 654
Totalt antall kryss i manntallet	13 811
Oppmøteprosent	56,02 %
Totalt antall godkjente forhåndsstemmegivninger	5 389
Totalt antall godkjente valgtingsstemmegivninger	8 422
Totalt antall forkastede stemmegivninger	19
Totalt antall godkjente stemmesedler	13 118
Totalt antall forkastede stemmesedler	9

### A Administrative forhold

#### A1 Valgstyret

**Sekretær:** Søreng Anne Britt Sveum

#### Medlemmer (inkl. møtende varamedlemmer):

Navn	Funksjon
SVEEN TORVILD	Leder
LONGVA KRISTIN STENSRUD	Nestleder
ANDREASSEN ØYSTEIN	Medlem
KYSETH EVEN	Medlem
WEYDE KJETIL BODSBERG	Medlem
FJELDSTAD-PETTERSEN DAG HALVOR	Medlem
ROLIJORDET FINN OLAV	Medlem
AASETH CAMILLA	Medlem
HAMMERSTAD ODA SOLHEIM	Medlem
MADSEN CHRISTIN GULDAHL	Medlem

## A2 Valgtinget

### Stemmekretser og tid:

Navn på alle kretsene i kommunen

Krets	Åpningstid søndag	Åpningstid mandag
Sentrum/Vindingstad	12:00 – 16:00	10:00 – 21:00
Vardal	12:00 – 16:00	10:00 – 21:00
Hunndalen/Kopperud	12:00 – 16:00	10:00 – 21:00
Nordbyen	12:00 – 16:00	10:00 – 21:00
Biri	12:00 – 16:00	10:00 – 21:00
Snertingdal	12:00 – 16:00	10:00 – 21:00

### B Foreløpig opptelling av forhåndsstemmer

#### B1 Behandling av mottatte forhåndsstemmegivninger

##### B1.1 Totalt mottatte forhåndsstemmegivninger

	Antall stemmegivninger	
	Forkastet	Godkjente
Antall forhåndsstemmegivninger innenriks fra 1. juli til 9. august (tidlig-stemmegivning)	0	21
Antall forhåndsstemmegivninger innenriks fra 10. august	1	5 363
Antall brevstemmer utenriks	0	0
Antall øvrige forhåndsstemmegivninger utenriks og på Svalbard og Jan Mayen	0	5
Antall i beredskapskonvolutt	0	0
<b>Sum mottatte forhåndsstemmegivninger</b>	<b>1</b>	<b>5 389</b>
<b>Totalt antall</b>	<b>5 390</b>	

**B1.2 Behandlede forhåndsstemmegivninger**

<b>Forkastelser</b>	<b>Innenriks</b>	<b>Utenriks</b>
Velgeren er ikke innført i manntallet i kommunen § 10-1 (1) a	1	0
Stemmegivningen inneholder ikke tilstrekkelige opplysninger til å fastslå hvem velgeren er § 10-1 (1) b	0	0
Stemmegivningen er ikke avgitt til rett tid § 10-1 (1) c	0	0
Stemmegivningen er ikke levert til rett stemmemottaker § 10-1 (1) d	0	0
Omslagskonvolutten er åpnet eller forsøkt åpnet § 10-1 (1) e	0	0
Velgeren har allerede avgitt godkjent stemmegivning § 10-1 (1) f	0	0
Stemmegivningen er ikke kommet inn til valgstyret innen kl. 17 dagen etter valgdagen §10-1 (1) g	0	0
Velgeren er ikke innført i manntallet i kommunen § 10-1a (1) a	0	0
Velgeren har allerede avgitt godkjent stemmegivning § 10-1a (1) c	0	0
<b>Sum forkastede forhåndsstemmegivninger</b>	<b>1</b>	<b>0</b>
Godkjente forhåndsstemmegivninger (skal være lik sum av B2.1.1 og B2.2.1)	5 389	
<b>Totalt antall forhåndsstemmegivninger</b>	<b>5 390</b>	

**B2 Foreløpig opptelling av forhåndsstemmesedler****B2.1 Startet senest 4 timer før valglokalene stenger****B2.1.1 Behandlede ordinære forhåndsstemmesedler**

	<b>Kryss i manntall</b>	<b>Ant. sedler</b>
Godkjente	—	4 631
Blanke	—	98
Tvilsomme	—	33
<b>Total antall behandlede forhåndsstemmesedler</b>	<b>5 087</b>	<b>4 762</b>

### B2.1.2 Partifordelte forhåndsstemmesedler

Parti	Antall
Arbeiderpartiet	1 369
Fremskrittspartiet	349
Industri- og Næringspartiet	135
Konservativt	44
Miljøpartiet De Grønne	136
Norgesdemokratene	6
Pensjonistpartiet	110
Rødt	255
Senterpartiet	476
SV - Sosialistisk Venstreparti	303
Partiet Sentrum	14
Høyre	1 113
Kristelig Folkeparti	132
Venstre	179
Liberalistene	10
<b>Totalt antall partifordelte stemmesedler</b>	<b>4 631</b>

### B2.1.3 Merknad

(Årsak til evt. differanse mellom kryss i manntall (B2.1.1) og foreløpig opptelling (B2.1.2) og evt. andre forhold)

Flere velgere har kun stemt til kommunestyrevalget.

## B2.2 Opptalt etter kl. 17.00 dagen etter valgdagen (lagt til side og sent innkomne)

### B2.2.1 Behandlede sent innkomne forhåndsstemmesedler

	Kryss i manntall	Ant. sedler
Godkjente	—	266
Blanke	—	16
Tvilsomme	—	0
<b>Total antall sent innkomne forhåndsstemmesedler</b>	<b>302</b>	<b>282</b>

### B2.2.2 Partifordelte sent innkomne forhåndsstemmesedler

Parti	Antall
Arbeiderpartiet	65
Fremskrittspartiet	29
Industri- og Næringspartiet	8
Konservativt	2
Miljøpartiet De Grønne	20
Norgesdemokratene	0
Pensjonistpartiet	1
Rødt	9
Senterpartiet	16
SV - Sosialistisk Venstreparti	26
Partiet Sentrum	0
Høyre	59
Kristelig Folkeparti	4
Venstre	23
Liberalistene	4
<b>Totalt antall partifordelte stemmesedler</b>	<b>266</b>

### B2.2.3 Merknad

(Årsak til evt. differanse mellom kryss i manntall (B2.2.1) og foreløpig opptelling (B2.2.2) og evt. andre forhold)

Flere velgere har ikke stemt til fylkestingsvalget

## C Foreløpig opptelling av valgtingsstemmer

### C1 Oversikt over stemmer mottatt i alle kretser

Stemmekrets	Sted for foreløpig opptelling	Kryss i manntall		Opptalte stemmer		
		Søndag	Mandag	Stemmesedler i urne	I særskilt omslag	I beredskaps-omslag
Sentrum/Vindingstad	I kretsen	551	1 478	1 935	2	0
Vardal	I kretsen	154	558	692	0	0
Hunndalen/Kopperud	I kretsen	535	1 777	2 230	6	0
Nordbyen	I kretsen	320	916	1 190	8	0
Biri	I kretsen	364	1 108	1 387	0	0
Snertingdal	I kretsen	176	484	642	0	0
<b>Sum</b>		<b>2 100</b>	<b>6 321</b>	<b>8 076</b>	<b>16</b>	<b>0</b>
<b>Sum</b>		<b>8 421</b>				

### C2 Foreløpig opptelling hos stemmestyrene

#### C2.1 Antall valgtingsstemmesedler i urne

	Kryss i manntall	Ant. sedler
Godkjente	—	7 849
Blanke	—	221
Tvilsomme	—	6
<b>Total antall valgtingstemmesedler i urne</b>	<b>8 421</b>	<b>8 076</b>

## C2.2 Partifordelte Valgtingsstemmesedler

Parti	Antall
Arbeiderpartiet	2 288
Fremskrittspartiet	732
Industri- og Næringspartiet	245
Konservativt	59
Miljøpartiet De Grønne	181
Norgesdemokratene	27
Pensjonistpartiet	103
Rødt	290
Senterpartiet	1 267
SV - Sosialistisk Venstreparti	408
Partiet Sentrum	22
Høyre	1 702
Kristelig Folkeparti	197
Venstre	293
Liberalistene	35
<b>Totalt antall partifordelte stemmesedler</b>	<b>7 849</b>

## C2.3 Merknad fra stemmestyret

(Årsak til evt. differanse mellom kryss i manntall (C2.1) og foreløpig opptelling og evt. andre forhold)

<b>Sentrum/Vindingstad — valgtingsstemmer ordinære:</b> En ikke i manntall En søknad om innføring i manntall Avvik. Ikke avgitt stemme fylkestingsvalg
<b>Vardal — valgtingsstemmer ordinære:</b> Flere som vi er kjent som ikke har stemt til Fylkestingsvalget. Mange har spurt om de må stemme til begge og har fått til svar at det er frivillig
<b>Hunndalen/Kopperud — valgtingsstemmer ordinære:</b> Vi observerte at flere ikke ønsket å stemme på fylkestingsvalget
<b>Nordbyen — valgtingsstemmer ordinære:</b> Det har blitt gjennomført både kommunestyre og fylkestingsvalg. Flere velgere har kun stemt ved kommunestyrevalget.
<b>Biri — valgtingsstemmer ordinære:</b> Mange har ikke stemt til fylkestingvalg, kun kommunevalg.
<b>Snertingdal — valgtingsstemmer ordinære:</b> 18 velgere av 660 har ikke stemt ved Fylkestingsvalget



### C3 Stemmegivninger - valgting

#### C3.1 Stemmegivning i særskilt omslag

Godkjente	1
Forkastet	18
<b>Total antall stemmegivninger i særskilt omslag</b>	<b>19</b>

#### C3.2 Forkastede stemmegivninger i særskilt omslag

Velger ikke i kommunens manntall §10-2(1) a)	16
Velger hadde forhåndsstemt/avgitt allerede godkjent stemme §10-2(1) c)	2
<b>Total antall forkastede stemmegivninger</b>	<b>18</b>

#### C3.3 Stemmegivninger i beredskapskonvolutt

Godkjente	0
Forkastet	0
<b>Total antall stemmegivninger i beredskapskonvolutt</b>	<b>0</b>

#### C3.4 Forkastede stemmegivninger i beredskapskonvolutt

Velger ikke i kommunens manntall §10-2(1) a)	0
Velger hadde forhåndsstemt/avgitt allerede godkjent stemme §10-2(1) c)	0
<b>Total antall forkastede stemmegivninger</b>	<b>0</b>

### C4 Foreløpig opptelling hos valgstyret

#### C4.1 - C4.3 Valgtingsstemmesedler i urne

Foreløpig opptelling av valgtingsstemmesedler er foretatt hos stemmestyrene

#### C4.4 Antall stemmesedler i særskilt omslag

	Kryss i manntall	Ant. sedler
Godkjente	—	1
Blanke	—	0
Tvilsomme	—	0
<b>Total antall stemmesedler i særskilt omslag</b>	<b>1</b>	<b>1</b>

#### C4.5 Partifordelte stemmesedler i særskilt omslag

Parti	Antall
Arbeiderpartiet	0
Fremskrittspartiet	0
Industri- og Næringspartiet	0
Konservativt	0
Miljøpartiet De Grønne	0
Norgesdemokratene	0
Pensjonistpartiet	0
Rødt	0
Senterpartiet	0
SV - Sosialistisk Venstreparti	0
Partiet Sentrum	0
Høyre	1
Kristelig Folkeparti	0
Venstre	0
Liberalistene	0
<b>Totalt antall partifordelte stemmesedler</b>	<b>1</b>

#### C4.6 Merknad

(Årsak til evt. differanse mellom kryss i manntall (C4.4) og foreløpig opptelling (C4.5) og evt. andre forhold)

Samsvar mellom kryss og sedler.
---------------------------------

#### C4.7 Antall stemmesedler i beredskapskonvolutt

	Kryss i manntall	Ant. sedler
Godkjente	—	0
Blanke	—	0
Tvilsomme	—	0
<b>Total antall stemmesedler i beredskapskonvolutt</b>	<b>0</b>	<b>0</b>

#### C4.8 Partifordelte stemmesedler i beredskapskonvolutt

Parti	Antall
Arbeiderpartiet	0
Fremskrittspartiet	0
Industri- og Næringspartiet	0
Konservativt	0
Miljøpartiet De Grønne	0
Norgesdemokratene	0
Pensjonistpartiet	0
Rødt	0
Senterpartiet	0
SV - Sosialistisk Venstreparti	0
Partiet Sentrum	0
Høyre	0
Kristelig Folkeparti	0
Venstre	0
Liberalistene	0
<b>Totalt antall partifordelte stemmesedler</b>	<b>0</b>

#### C4.9 Merknad

(Årsak til evt. differanse mellom kryss i manntall (C4.7) og foreløpig opptelling (C4.8) og evt. andre forhold)

ok

## D Endelig opptelling

### D1 Forhåndsstemmer

#### D1.1 Opptalte forhåndsstemmesedler

Type	Godkjente	Blanke	Forkastet	Total
Opptalt minst fire timer før valglokalet stenger	4 661	98	5	4 764
Opptalt etter kl. 17.00 dagen etter valgdagen	270	16	0	286
<b>Total antall opptalte forhåndsstemmesedler</b>	<b>4 931</b>	<b>114</b>	<b>5</b>	<b>5 050</b>

#### D1.2 Forkastede forhåndsstemmesedler

Type forkastelse	Startet senest 4 timer før valglokalene stenger	Opptalt etter stenging
Seddelen manglet off. stempel §10-3(1) a)	3	0
Det fremgår ikke hvilket valg stemmeseddelen gjelder §10-3(1) b)	0	0
Det fremgår ikke hvilket parti eller gruppe velgeren har stemt på §10-3(1) c)	0	0
Partiet eller gruppen stiller ikke liste §10-3(1) d)	2	0
<b>Totalt antall forkastede stemmesedler</b>	<b>5</b>	<b>0</b>

#### D1.3 Godkjente forhåndsstemmesedler fordelt på parti

Parti	Endelig
Arbeiderpartiet	1 437
Fremskrittspartiet	383
Industri- og Næringspartiet	144
Konservativt	46
Miljøpartiet De Grønne	159
Norgesdemokratene	6
Pensjonistpartiet	112
Rødt	264
Senterpartiet	491
SV - Sosialistisk Venstreparti	329
Partiet Sentrum	14
Høyre	1 192
Kristelig Folkeparti	137
Venstre	203
Liberalistene	14
<b>Totalt antall partifordelte stemmesedler</b>	<b>4 931</b>

#### D1.4 Avvik mellom foreløpig og endelig opptelling av forhåndsstemmesedler

Parti	Foreløpig	Endelig	Avvik
Arbeiderpartiet	1 434	1 437	3
Fremskrittspartiet	378	383	5
Industri- og Næringspartiet	143	144	1
Konservativt	46	46	0
Miljøpartiet De Grønne	156	159	3
Norgesdemokratene	6	6	0
Pensjonistpartiet	111	112	1
Rødt	264	264	0
Senterpartiet	492	491	-1
SV - Sosialistisk Venstreparti	329	329	0
Partiet Sentrum	14	14	0
Høyre	1 172	1 192	20
Kristelig Folkeparti	136	137	1
Venstre	202	203	1
Liberalistene	14	14	0
<b>Totalt antall partifordelte stemmesedler</b>	<b>4 897</b>	<b>4 931</b>	<b>34</b>

#### D1.5 Merknad

(Årsak til evt. differanse mellom foreløpig og endelig opptelling av forhåndsstemmer.)

**Hele kommunen — sent inkomne/lagt til side:**

Samsvar mellom endelig telling 1 og 2 - endelig telling 2 godkjennes.

**Hele kommunen — forhåndsstemmer ordinære:**

Det er samsvar mellom endelig telling en og to, telling to godkjennes.

#### D2 Valgtingsstemmer

##### D2.1 Opptalte valgtingsstemmesedler

Type	Godkjente	Blanke	Forkastet	Total
Ordinære	7 851	221	4	8 076
Særskilt	1	0	0	1
Beredskap	0	0	0	0
<b>Total antall opptalte valgtingsstemmesedler</b>	<b>7 852</b>	<b>221</b>	<b>4</b>	<b>8 077</b>

## D2.2 Forkastede valgtingsstemmesedler

Type forkastelse	Ordinære	Særskilt	Beredskap	Total
Seddelen manglet off. stempel §10-3(1) a)	4	0	0	4
Det fremgår ikke hvilket valg stemmeseddelen gjelder §10-3(1) b)	0	0	0	0
Det fremgår ikke hvilket parti eller gruppe velgeren har stemt på §10-3(1) c)	0	0	0	0
Partiet eller gruppen stiller ikke liste §10-3(1) d)	0	0	0	0
<b>Totalt forkastede stemmesedler</b>	<b>4</b>	<b>0</b>	<b>0</b>	<b>4</b>

## D2.3 Godkjente valgtingsstemmesedler fordelt på parti

Parti	Endelig
Arbeiderpartiet	2 288
Fremskrittspartiet	733
Industri- og Næringspartiet	245
Konservativt	59
Miljøpartiet De Grønne	181
Norgesdemokratene	27
Pensjonistpartiet	103
Rødt	290
Senterpartiet	1 268
SV - Sosialistisk Venstreparti	408
Partiet Sentrum	22
Høyre	1 703
Kristelig Folkeparti	197
Venstre	293
Liberalistene	35
<b>Totalt antall partifordelte stemmesedler</b>	<b>7 852</b>

## D2.4 Avvik mellom foreløpig og endelig opptelling av ordinære valgtingsstemmesedler

Parti	Foreløpig	Endelig	Avvik
Arbeiderpartiet	2 288	2 288	0
Fremskrittspartiet	732	733	1
Industri- og Næringspartiet	245	245	0
Konservativt	59	59	0
Miljøpartiet De Grønne	181	181	0
Norgesdemokratene	27	27	0
Pensjonistpartiet	103	103	0
Rødt	290	290	0
Senterpartiet	1 267	1 268	1
SV - Sosialistisk Venstreparti	408	408	0
Partiet Sentrum	22	22	0
Høyre	1 703	1 703	0
Kristelig Folkeparti	197	197	0
Venstre	293	293	0
Liberalistene	35	35	0
<b>Totalt antall partifordelte stemmesedler</b>	<b>7 850</b>	<b>7 852</b>	<b>2</b>

## D2.5 Merknad

(Årsak til evt. differanse mellom foreløpig og endelig opptelling av valgtingsstemmer)

<p><b>Hele kommunen — stemmer i særskilt omslag:</b> Samsvar mellom foreløpig og endelig telling 1 - telling 1 godkjennes.</p>
<p><b>Hele kommunen — stemmer i beredskapskonvolutt:</b> ok</p>
<p><b>Sentrum/Vindingstad — valgtingsstemmer ordinære:</b> Det er samsvar mellom foreløpig telling og endelig telling 1 - endelig telling 1 godkjennes.</p>
<p><b>Vardal — valgtingsstemmer ordinære:</b> Det er samsvar mellom foreløpig telling og endelig telling 1 - telling 1 godkjennes.</p>
<p><b>Hunndalen/Kopperud — valgtingsstemmer ordinære:</b> Samsvar mellom endelig telling 2 og 3 - endelig telling 3 godkjennes.</p>
<p><b>Nordbyen — valgtingsstemmer ordinære:</b> Det er samsvar mellom endelig telling 2 og 3 - endelig telling 3 godkjennes.</p>
<p><b>Biri — valgtingsstemmer ordinære:</b> Det er samsvar mellom foreløpig og endelig telling 1 - telling 1 godkjennes.</p>
<p><b>Snertingdal — valgtingsstemmer ordinære:</b> Det er samsvar mellom foreløpig telling og endelig telling 1 - telling 1 godkjennes.</p>

D3 Totaloversikt over antall stemmesedler fordelt på parti







Parti	Forhånd	Valgting	Total
Arbeiderpartiet	1 437	2 288	3 725
Fremskrittspartiet	383	733	1 116
Industri- og Næringspartiet	144	245	389
Konservativt	46	59	105
Miljøpartiet De Grønne	159	181	340
Norgesdemokratene	6	27	33
Pensjonistpartiet	112	103	215
Rødt	264	290	554
Senterpartiet	491	1 268	1 759
SV - Sosialistisk Venstreparti	329	408	737
Partiet Sentrum	14	22	36
Høyre	1 192	1 703	2 895
Kristelig Folkeparti	137	197	334
Venstre	203	293	496
Liberalistene	14	35	49
<b>Totalt antall partifordelte stemmesedler</b>	<b>4 931</b>	<b>7 852</b>	<b>12 783</b>




Underskrifter:

Dato: 13/9-2023

Leder: 

Øvrige medlemmer:

  
 Anne Bjørtnas  
  
 Camilla Aaseth  
  
 Lisebeth Weyer  
  
 Astrid Guldahl Madsen  
  
 Espen Andreassen  
  
 Finn Olav Røed

  
 Dag T. Pettersen  
  
 Ida Solheim Samuelsen  
  
 Per Solhaug