



Kommunestyrevalget 2023

Valgprotokoll for valgstyret i
Våler kommune, Innlandet valgdistrikt

Kommunestyre- og fylkestingsvalget 2023

Valgprotokoll for valgstyret - Kommunestyrevalget 2023

Kommune: Våler
Valgdistrikt: Innlandet
År: 2023

Nøkkeltall i valggjennomføringen

Antall stemmeberettigede	3 029
Totalt antall kryss i manntallet	1 783
Oppmøteprosent	58,86 %
Totalt antall godkjente forhåndsstemmegivninger	775
Totalt antall godkjente valgtingsstemmegivninger	1 008
Totalt antall forkastede stemmegivninger	0
Totalt antall godkjente stemmesedler	1 764
Totalt antall forkastede stemmesedler	11

Representantfordeling

Parti	Antall
Arbeiderpartiet	5
Bygdelista Våler i Solør	4
Senterpartiet	3
Høyre	3
Pensjonistpartiet	2
Fremskrittspartiet	1
Folkelista	1
Sum	19

A Administrative forhold

A1 Valgstyret

Sekretær:

Medlemmer (inkl. møtende varamedlemmer):

Navn	Funksjon
SÆTERDALEN MAY-LISS	Leder
ØSTEBERG ELIN	Nestleder
SVENNEBY ESPEN	Medlem
SVENKERUD LISE OLEANE BERGER	Medlem
BERGET BJØRN THOMAS	Medlem
LINDMOEN GUNN MARIT	Medlem
KONTERUD KJELL MAGNE	Medlem
KJELDSEN RAGNHILD TENDØ	Medlem
GAUP JAN-ERIK	Medlem
ARNESEN IVAR	Varamedlem
BERGET KJELL IVAR	Varamedlem
NOER KRISTIAN MARTIN	Varamedlem
RISENG HILDE KARI	Varamedlem
KONTERUD SVEIN ARNE	Varamedlem
MORØNNING HANS ROBERT	Varamedlem
GUNDERSEN INGRID	Varamedlem
ERIKSEN KATINKA SCHJERVEN	Varamedlem

A2 Valgtinget

Stemmekretser og tid:

Navn på alle kretsene i kommunen

Krets	Åpningstid søndag	Åpningstid mandag
Våler		09:00 – 20:00
Braskereidfoss		09:00 – 20:00

B Foreløpig opptelling av forhåndsstemmer

B1 Behandling av mottatte forhåndsstemmegivninger

B1.1 Totalt mottatte forhåndsstemmegivninger

	Antall stemmegivninger	
	Forkastet	Godkjente
Antall forhåndsstemmegivninger innenriks fra 1. juli til 9. august (tidlig-stemmegivning)	0	0
Antall forhåndsstemmegivninger innenriks fra 10. august	0	775
Antall brevstemmer utenriks	0	0
Antall øvrige forhåndsstemmegivninger utenriks og på Svalbard og Jan Mayen	0	0
Antall i beredskapskonvolutt	0	0
Sum mottatte forhåndsstemmegivninger	0	775
Totalt antall	775	

B1.2 Behandlede forhåndsstemmegivninger

Forkastelser	Innenriks	Utenriks
Velgeren er ikke innført i manntallet i kommunen § 10-1 (1) a	0	0
Stemmegivningen inneholder ikke tilstrekkelige opplysninger til å fastslå hvem velgeren er § 10-1 (1) b	0	0
Stemmegivningen er ikke avgitt til rett tid § 10-1 (1) c	0	0
Stemmegivningen er ikke levert til rett stemmemottaker § 10-1 (1) d	0	0
Omslagskonvolutten er åpnet eller forsøkt åpnet § 10-1 (1) e	0	0
Velgeren har allerede avgitt godkjent stemmegivning § 10-1 (1) f	0	0
Stemmegivningen er ikke kommet inn til valgstyret innen kl. 17 dagen etter valgdagen §10-1 (1) g	0	0
Velgeren er ikke innført i manntallet i kommunen § 10-1a (1) a	0	0
Velgeren har allerede avgitt godkjent stemmegivning § 10-1a (1) c	0	0
Sum forkastede forhåndsstemmegivninger	0	0
Godkjente forhåndsstemmegivninger (skal være lik sum av B2.1.1 og B2.2.1)	775	
Totalt antall forhåndsstemmegivninger	775	

B2 Foreløpig opptelling av forhåndsstemmesedler

B2.1 Startet senest 4 timer før valglokalene stenger

B2.1.1 Behandlede ordinære forhåndsstemmesedler

	Kryss i manntall	Ant. sedler
Godkjente	—	713
Blanke	—	17
Tvilsomme	—	0
Total antall behandlede forhåndsstemmesedler	733	730

B2.1.2 Partifordelte forhåndsstemmesedler

Parti	Antall
Bygdelista Våler i Solør	89
Fremskrittspartiet	47
Pensjonistpartiet	107
Arbeiderpartiet	198
Senterpartiet	106
Folkelista	61
Høyre	105
Totalt antall partifordelte stemmesedler	713

B2.1.3 Merknad

(Årsak til evt. differanse mellom kryss i manntall (B2.1.1) og foreløpig opptelling (B2.1.2) og evt. andre forhold)

Da må det være 3 stk som ikke har stemt på kommunestyrevalg

B2.2 Opptalt etter kl. 17.00 dagen etter valgdagen (lagt til side og sent innkomne)

B2.2.1 Behandlede sent innkomne forhåndsstemmesedler

	Kryss i manntall	Ant. sedler
Godkjente	—	32
Blanke	—	1
Tvilsomme	—	7
Total antall sent innkomne forhåndsstemmesedler	42	40

B2.2.2 Partifordelte sent innkomne forhåndsstemmesedler

Parti	Antall
Bygdelista Våler i Solør	0
Fremskrittspartiet	3
Pensjonistpartiet	0
Arbeiderpartiet	6
Senterpartiet	11
Folkelista	1
Høyre	11
Totalt antall partifordelte stemmesedler	32

B2.2.3 Merknad

(Årsak til evt. differanse mellom kryss i manntall (B2.2.1) og foreløpig opptelling (B2.2.2) og evt. andre forhold)

Avviket skyldes at to velgere kun stemte på Fylkestingsvalget.

C Foreløpig optelling av valgtingsstemmer

C1 Oversikt over stemmer mottatt i alle kretser

Stemmekrets	Sted for foreløpig optelling	Kryss i manntall		Opptalte stemmer		
		Søndag	Mandag	Stemmesedler i urne	I særskilt omslag	I beredskapsomslag
Våler	Hos valgstyret	0	620	616	0	0
Braskereidfoss	Hos valgstyret	0	388	388	0	0
Sum		0	1 008	1 004	0	0
Sum		1 008				

C1.1 Merknad fra stemmestyrene

Våler — valgtingsstemmer ordinære:

- 1 seddel uten stempel
- 2 Blanke med partinavn på

Braskereidfoss — valgtingsstemmer ordinære:

- 1 seddel uten stempel

C2 Foreløpig optelling hos stemmestyrene

Det er ikke foretatt foreløpig optelling hos stemmestyrene.

C3 Stemmegivninger - valgting

C3.1 Stemmegivning i særskilt omslag

Godkjente	0
Forkastet	0
Total antall stemmegivninger i særskilt omslag	0

C3.2 Forkastede stemmegivninger i særskilt omslag

Velger ikke i kommunens manntall §10-2(1) a)	0
Velger hadde forhåndsstemt/avgitt allerede godkjent stemme §10-2(1) c)	0
Total antall forkastede stemmegivninger	0

C3.3 Stemmegivninger i beredskapskonvolutt

Godkjente	0
Forkastet	0
Total antall stemmegivninger i beredskapskonvolutt	0

C3.4 Forkastede stemmegivninger i beredskapskonvolutt

Velger ikke i kommunens manntall §10-2(1) a)	0
Velger hadde forhåndsstemt/avgitt allerede godkjent stemme §10-2(1) c)	0
Total antall forkastede stemmegivninger	0

C4 Foreløpig optelling hos valgstyret

C4.1 Antall valgtingsstemmesedler i urne

	Kryss i manntall	Ant. sedler
Godkjente	—	965
Blanke	—	35
Tvilsomme	—	4
Total antall valgtingstemmesedler i urne	1 008	1 004

C4.2 Partifordelte valgtingsstemmesedler i urne

Parti	Antall
Bygdelista Våler i Solør	249
Fremskrittspartiet	59
Pensjonistpartiet	106
Arbeiderpartiet	227
Senterpartiet	135
Folkelista	58
Høyre	131
Totalt antall partifordelte stemmesedler	965

C4.3 Merknad

(Årsak til evt. differanse mellom kryss i manntall (C4.1) og foreløpig optelling (C4.2) og evt. andre forhold)

Braskereidfoss 1 stemmeseddel uten stempel
Våler 1 seddel uten stempel

C4.4 Antall stemmesedler i særskilt omslag

	Kryss i manntall	Ant. sedler
Godkjente	—	0
Blanke	—	0
Tvilsomme	—	0
Total antall stemmesedler i særskilt omslag	0	0

C4.5 Partifordelte stemmesedler i særskilt omslag

Parti	Antall
Bygdelista Våler i Solør	0
Fremskrittspartiet	0
Pensjonistpartiet	0
Arbeiderpartiet	0
Senterpartiet	0
Folkelista	0
Høyre	0
Totalt antall partifordelte stemmesedler	0

C4.6 Merknad

(Årsak til evt. differanse mellom kryss i manntall (C4.4) og foreløpig opptelling (C4.5) og evt. andre forhold)

Det var ingen særskilte stemmegivninger.
--

C4.7 Antall stemmesedler i beredskapskonvolutt

	Kryss i manntall	Ant. sedler
Godkjente	—	0
Blanke	—	0
Tvilsomme	—	0
Total antall stemmesedler i beredskapskonvolutt	0	0

C4.8 Partifordelte stemmesedler i beredskapskonvolutt

Parti	Antall
Bygdelista Våler i Solør	0
Fremskrittspartiet	0
Pensjonistpartiet	0
Arbeiderpartiet	0
Senterpartiet	0
Folkelista	0
Høyre	0
Totalt antall partifordelte stemmesedler	0

C4.9 Merknad

(Årsak til evt. differanse mellom kryss i manntall (C4.7) og foreløpig opptelling (C4.8) og evt. andre forhold)

Ingen beredskapsstemmer.

D Endelig opptelling

D1 Forhåndsstemmer

D1.1 Opptalte forhåndsstemmesedler

Type	Godkjente	Blanke	Forkastet	Total
Opptalt minst fire timer før valglokalet stenger	713	17	0	730
Opptalt etter kl. 17.00 dagen etter valgdagen	32	1	7	40
Total antall opptalte forhåndsstemmesedler	745	18	7	770

D1.2 Forkastede forhåndsstemmesedler

Type forkastelse	Startet senest 4 timer før valglokalene stenger	Opptalt etter stenging
Seddelen manglet off. stempel §10-3(1) a)	0	0
Det fremgår ikke hvilket valg stemmeseddelen gjelder §10-3(1) b)	0	0
Det fremgår ikke hvilket parti eller gruppe velgeren har stemt på §10-3(1) c)	0	0
Partiet eller gruppen stiller ikke liste §10-3(1) d)	0	7
Totalt antall forkastede stemmesedler	0	7

D1.3 Godkjente forhåndsstemmesedler fordelt på parti

Parti	Endelig
Bygdelista Våler i Solør	89
Fremskrittspartiet	50
Pensjonistpartiet	107
Arbeiderpartiet	204
Senterpartiet	117
Folkelista	62
Høyre	116
Totalt antall partifordelte stemmesedler	745

D1.4 Avvik mellom foreløpig og endelig opptelling av forhåndsstemmesedler

Parti	Foreløpig	Endelig	Avvik
Bygdelista Våler i Solør	89	89	0
Fremskrittspartiet	50	50	0
Pensjonistpartiet	107	107	0
Arbeiderpartiet	204	204	0
Senterpartiet	117	117	0
Folkelista	62	62	0
Høyre	116	116	0
Totalt antall partifordelte stemmesedler	745	745	0

D1.5 Merknad

(Årsak til evt. differanse mellom foreløpig og endelig optelling av forhåndsstemmer.)

Hele kommunen — sent innkomne/lagt til side: Denne tellingen stemmer overens med foreløpig telling
Hele kommunen — forhåndsstemmer ordinære: Tellingene stemmer overens.

D2 Valgtingsstemmer

D2.1 Opptalte valgtingsstemmesedler

Type	Godkjente	Blanke	Forkastet	Total
Ordinære	966	35	4	1 005
Særskilt	0	0	0	0
Beredskap	0	0	0	0
Total antall opptalte valgtingsstemmesedler	966	35	4	1 005

D2.2 Forkastede valgtingsstemmesedler

Type forkastelse	Ordinære	Særskilt	Beredskap	Total
Seddelen manglet off. stempel §10-3(1) a)	2	0	0	2
Det fremgår ikke hvilket valg stemmeseddelen gjelder §10-3(1) b)	0	0	0	0
Det fremgår ikke hvilket parti eller gruppe velgeren har stemt på §10-3(1) c)	0	0	0	0
Partiet eller gruppen stiller ikke liste §10-3(1) d)	2	0	0	2
Totalt forkastede stemmesedler	4	0	0	4

D2.3 Godkjente valgtingsstemmesedler fordelt på parti

Parti	Endelig
Bygdelista Våler i Solør	249
Fremskrittspartiet	59
Pensjonistpartiet	108
Arbeiderpartiet	226
Senterpartiet	135
Folkelista	58
Høyre	131
Totalt antall partifordelte stemmesedler	966

D2.4 Avvik mellom foreløpig og endelig opptelling av ordinære valgtingsstemmesedler

Parti	Foreløpig	Endelig	Avvik
Bygdelista Våler i Solør	249	249	0
Fremskrittspartiet	59	59	0
Pensjonistpartiet	106	108	2
Arbeiderpartiet	227	226	-1
Senterpartiet	135	135	0
Folkelista	58	58	0
Høyre	131	131	0
Totalt antall partifordelte stemmesedler	965	966	1

D2.5 Merknad

(Årsak til evt. differanse mellom foreløpig og endelig opptelling av valgtingsstemmer)

Våler — valgtingsstemmer ordinære:

Partisedler kommet i feil bunke.

Braskereidfoss — valgtingsstemmer ordinære:

Oppdaget en feiltelling fra foreløpig telling. Skannet og telt bunken med stemmesedler fra Pensjonistpartiet 2 ganger.

D3 Totaloversikt over antall stemmesedler fordelt på parti

Parti	Forhånd	Valgting	Total
Bygdelista Våler i Solør	89	249	338
Fremskrittspartiet	50	59	109
Pensjonistpartiet	107	108	215
Arbeiderpartiet	204	226	430
Senterpartiet	117	135	252
Folkelista	62	58	120
Høyre	116	131	247
Totalt antall partifordelte stemmesedler	745	966	1 711

E Valgoppgjør

E1 Mandatfordeling

E1.1 Beregning av listestemmetall og antall mandater til listene

Bygdelista Våler i Solør		
Antall stemmesedler x antall kst.repr.= 338 x 19		6422
Slengere:	Mottatt:	164
	Avgitt:	106
Listestemmetall:		6480
1. div	1.4	4 628,571429
2. div	3.0	2 160,000000
3. div	5.0	1 296,000000
4. div	7.0	925,714286
5. div	9.0	720,000000
6. div	11.0	589,090909
7. div	13.0	498,461538
8. div	15.0	432,000000
9. div	17.0	381,176471
10. div	19.0	341,052632
11. div	21.0	308,571429

Fremskrittspartiet		
Antall stemmesedler x antall kst.repr.= 109 x 19		2071
Slengere:	Mottatt:	29
	Avgitt:	10
Listestemmetall:		2090
1. div	1.4	1 492,857143
2. div	3.0	696,666667
3. div	5.0	418,000000
4. div	7.0	298,571429
5. div	9.0	232,222222
6. div	11.0	190,000000
7. div	13.0	160,769231
8. div	15.0	139,333333
9. div	17.0	122,941176

Pensjonistpartiet		
Antall stemmesedler x antall kst.repr.= 215 x 19		4085
Slengere:	Mottatt:	38
	Avgitt:	46
Listestemmetall:		4077

1. div	1.4	2 912,142857
2. div	3.0	1 359,000000
3. div	5.0	815,400000
4. div	7.0	582,428571
5. div	9.0	453,000000
6. div	11.0	370,636364
7. div	13.0	313,615385
8. div	15.0	271,800000
9. div	17.0	239,823529
10. div	19.0	214,578947
11. div	21.0	194,142857

Arbeiderpartiet

Antall stemmesedler x antall kst.repr.= 430 x 19		8170
Slengere:	Mottatt:	158
	Avgitt:	158
Listestemmetall:		8170
1. div	1.4	5 835,714286
2. div	3.0	2 723,333333
3. div	5.0	1 634,000000
4. div	7.0	1 167,142857
5. div	9.0	907,777778
6. div	11.0	742,727273
7. div	13.0	628,461538
8. div	15.0	544,666667
9. div	17.0	480,588235
10. div	19.0	430,000000
11. div	21.0	389,047619
12. div	23.0	355,217391
13. div	25.0	326,800000
14. div	27.0	302,592593

Senterpartiet

Antall stemmesedler x antall kst.repr.= 252 x 19		4788
Slengere:	Mottatt:	101
	Avgitt:	192
Listestemmetall:		4697
1. div	1.4	3 355,000000
2. div	3.0	1 565,666667
3. div	5.0	939,400000
4. div	7.0	671,000000

5. div	9.0	521,888889
6. div	11.0	427,000000
7. div	13.0	361,307692
8. div	15.0	313,133333
9. div	17.0	276,294118
10. div	19.0	247,210526
11. div	21.0	223,666667

Folkelista		
Antall stemmesedler x antall kst.repr.= 120 x 19		2280
Slengere:	Mottatt:	39
	Avgitt:	40
Listestemmetall:		2279
1. div	1.4	1 627,857143
2. div	3.0	759,666667
3. div	5.0	455,800000
4. div	7.0	325,571429
5. div	9.0	253,222222
6. div	11.0	207,181818
7. div	13.0	175,307692
8. div	15.0	151,933333

Høyre		
Antall stemmesedler x antall kst.repr.= 247 x 19		4693
Slengere:	Mottatt:	124
	Avgitt:	101
Listestemmetall:		4716
1. div	1.4	3 368,571429
2. div	3.0	1 572,000000
3. div	5.0	943,200000
4. div	7.0	673,714286
5. div	9.0	524,000000
6. div	11.0	428,727273
7. div	13.0	362,769231
8. div	15.0	314,400000
9. div	17.0	277,411765
10. div	19.0	248,210526

Mandatene ble fordelt som følger:

Mandat nr.:	Parti:	Kvotient:
1	Arbeiderpartiet	5 835,714286
2	Bygdelista Våler i Solør	4 628,571429
3	Høyre	3 368,571429
4	Senterpartiet	3 355,000000
5	Pensjonistpartiet	2 912,142857
6	Arbeiderpartiet	2 723,333333
7	Bygdelista Våler i Solør	2 160,000000
8	Arbeiderpartiet	1 634,000000
9	Folkelista	1 627,857143
10	Høyre	1 572,000000
11	Senterpartiet	1 565,666667
12	Fremskrittspartiet	1 492,857143
13	Pensjonistpartiet	1 359,000000
14	Bygdelista Våler i Solør	1 296,000000
15	Arbeiderpartiet	1 167,142857
16	Høyre	943,200000
17	Senterpartiet	939,400000
18	Bygdelista Våler i Solør	925,714286
19	Arbeiderpartiet	907,777778

E2 Kandidatkåring

E2.1 Beregning av stemmetillegg og personstemmer

Valglistens navn: Bygdelista Våler i Solør						
Antall stemmesedler: 338						
Stemmetillegg på 25%						
Nr.	Representantens navn	Stemmetillegg	Personstemmer	Slengere	Rettelser totalt	Ny rangering
3	Espen Svenneby **	0,00	115,00	61,00	176,00	1
2	Geir Thomas Finstad **	0,00	96,00	40,00	136,00	2
1	Bjørn Thomas Berget **	0,00	87,00	17,00	104,00	3
5	Dan Roald Osrønningen **	0,00	53,00	16,00	69,00	4
4	Kjell Ivar Berget *	0,00	37,00	16,00	53,00	5
7	Per Åge Bjerke *	0,00	11,00	5,00	16,00	6
6	Markus Andersson Berget *	0,00	6,00	3,00	9,00	7
10	Gudmund Gjerdrum *	0,00	6,00	3,00	9,00	8
8	Håvard Paulsen *	0,00	6,00	2,00	8,00	9
9	Marius Urdahl *	0,00	5,00	1,00	6,00	10
11	Kjell-Tore Holthe *	0,00	1,00	0,00	1,00	11

Valglistens navn: Fremskrittspartiet						
Antall stemmesedler: 109						
Stemmetillegg på 25%						
Nr.	Representantens navn	Stemmetillegg	Personstemmer	Slengere	Rettelser totalt	Ny rangering
1	Anne Britt Myrvold **	0,00	25,00	6,00	31,00	1
5	Per Roger Berget *	0,00	12,00	7,00	19,00	2
6	Svein Terje Kynbråten *	0,00	11,00	8,00	19,00	3
7	Ragnar Einarsrud *	0,00	9,00	5,00	14,00	4
2	Geir-Arne Lervik *	0,00	12,00	1,00	13,00	5
4	Ruben Theodor J. Sigfridstad	0,00	8,00	1,00	9,00	6
3	Lisbet Eline Frisendal	0,00	6,00	1,00	7,00	7
8	Nina Kristin Åsskau Jansen	0,00	4,00	0,00	4,00	8
9	Kim Erik Risåsen	0,00	2,00	0,00	2,00	9

Valglistens navn: Pensjonistpartiet						
Antall stemmesedler: 215						
Stemmetillegg på 25%						
Nr.	Representantens navn	Stemmetillegg	Personstemmer	Slengere	Rettelser totalt	Ny rangering
1	Gunn Marit Lindmoen **	53,75	86,00	26,00	165,75	1
3	John Chr. Wold **	53,75	18,00	6,00	77,75	2
4	Arnstein Moen *	53,75	19,00	5,00	77,75	3
2	Rita Irene Herseth Mørk *	53,75	4,00	0,00	57,75	4
10	Thor Arne Engebretsen *	0,00	7,00	0,00	7,00	5
5	Unni Tollefsen *	0,00	5,00	0,00	5,00	6
11	Arne Lindmoen *	0,00	2,00	1,00	3,00	7
8	Svein Kåre Olsen	0,00	2,00	0,00	2,00	8
6	Arvid Johansen	0,00	1,00	0,00	1,00	9
7	Irina Rudomanova	0,00	1,00	0,00	1,00	10
9	Randi Braskerud	0,00	0,00	0,00	0,00	11

Valglistens navn: Arbeiderpartiet						
Antall stemmesedler: 430						
Stemmetillegg på 25%						
Nr.	Representantens navn	Stemmetillegg	Personstemmer	Slengere	Rettelser totalt	Ny rangering
2	Karsten Østeberg **	107,50	111,00	64,00	282,50	1
3	Sol Olastuen **	107,50	69,00	44,00	220,50	2
1	May-Liss Sæterdalen **	107,50	93,00	11,00	211,50	3
4	Ottar Haugen **	107,50	13,00	6,00	126,50	4
6	Kjell Torstein Risberg **	0,00	29,00	4,00	33,00	5
5	Hilde Kragebøl *	0,00	27,00	4,00	31,00	6
11	Anders Gundersen *	0,00	25,00	4,00	29,00	7
8	Else Karin Jakobsen *	0,00	24,00	4,00	28,00	8
7	Lars Håvard Kjernlie *	0,00	21,00	5,00	26,00	9
12	Eline Rud *	0,00	11,00	5,00	16,00	10
13	Kjetil Ruud *	0,00	12,00	3,00	15,00	11
14	Eva Lien Risberg *	0,00	12,00	2,00	14,00	12
9	Ola Skorem *	0,00	7,00	1,00	8,00	13
10	Yngvill Knutson	0,00	7,00	1,00	8,00	14

Valglistens navn: Senterpartiet						
Antall stemmesedler: 252						
Stemmetillegg på 25%						
Nr.	Representantens navn	Stemmetillegg	Personstemmer	Slengere	Rettelser totalt	Ny rangering
1	Elin Østeberg **	63,00	79,00	48,00	190,00	1
2	Ivar O. Krekvik **	63,00	34,00	15,00	112,00	2
3	Even Wenstad Haug **	0,00	36,00	16,00	52,00	3
10	Ivar Arnesen *	0,00	13,00	8,00	21,00	4
5	Per Emil Bjerke *	0,00	14,00	6,00	20,00	5
6	Erling Olav Eriksmoen *	0,00	12,00	5,00	17,00	6
11	Erik Kristoffer Mytting *	0,00	13,00	0,00	13,00	7
7	Ingmar Østeberg *	0,00	10,00	1,00	11,00	8
4	Hans Johan Finne *	0,00	3,00	0,00	3,00	9
9	Trond Arild Stenholen	0,00	0,00	2,00	2,00	10
8	Jan Tore Olsrud	0,00	1,00	0,00	1,00	11

Valglistens navn: Folkelista						
Antall stemmesedler: 120						
Stemmetillegg på 25%						
Nr.	Representantens navn	Stemmetillegg	Personstemmer	Slengere	Rettelser totalt	Ny rangering
1	Kjell Konterud **	30,00	43,00	24,00	97,00	1
2	Hilde Riseng *	30,00	10,00	10,00	50,00	2
3	Svein Erik Syversen *	0,00	5,00	1,00	6,00	3
5	Torleif Riseng *	0,00	5,00	1,00	6,00	4
7	Per Anders Roland *	0,00	3,00	3,00	6,00	5
4	Berit Thoresen	0,00	5,00	0,00	5,00	6
6	Unni Langmoen	0,00	5,00	0,00	5,00	7
8	Grete Nelly Foss	0,00	1,00	0,00	1,00	8

Valglistens navn: Høyre

Antall stemmesedler: 247

Stemmetillegg på 25%

Nr.	Representantens navn		Stemmetillegg	Personstemmer	Slengere	Rettelser totalt	Ny rangering
1	Harry Vinje	**	61,75	111,00	68,00	240,75	1
2	Christer Amundrud	**	61,75	37,00	14,00	112,75	2
8	Arnstein Rivenes	**	0,00	25,00	9,00	34,00	3
3	Bo Thomas Bråten	*	0,00	26,00	3,00	29,00	4
4	Lise O. Berger Svenkerud	*	0,00	19,00	9,00	28,00	5
5	Paul Martin Jansrud	*	0,00	16,00	6,00	22,00	6
6	Odd Samuelsen	*	0,00	15,00	7,00	22,00	7
7	Ola Dreier Martinsen	*	0,00	17,00	3,00	20,00	8
9	Christian Svenkerud	*	0,00	13,00	2,00	15,00	9
10	Toril Moen Lande		0,00	9,00	3,00	12,00	10

E2.2 Valgte representanter og vararepresentanter

Valglistens navn: Bygdelista Våler i Solør			
Nr.:	Representantens navn:		Fødselsår:
1	Espen Svenneby	**	1970
2	Geir Thomas Finstad	**	1971
3	Bjørn Thomas Berget	**	1981
4	Dan Roald Osrønningen	**	1975
5	Kjell Ivar Berget	*	1958
6	Per Åge Bjerke	*	1954
7	Markus Andersson Berget	*	2004
8	Gudmund Gjerdrum	*	1959
9	Håvard Paulsen	*	1977
10	Marius Urdahl	*	1981
11	Kjell-Tore Holthe	*	1957

Valglistens navn: Fremskrittspartiet			
Nr.:	Representantens navn:		Fødselsår:
1	Anne Britt Myrvold	**	1965
2	Per Roger Berget	*	1964
3	Svein Terje Kynbråten	*	1970
4	Ragnar Einarsrud	*	1952
5	Geir-Arne Lervik	*	1968
6	Ruben Theodor J. Sigfridstad		1996
7	Lisbet Eline Frisendal		1970
8	Nina Kristin Åsskau Jansen		1965
9	Kim Erik Risåsen		1978

Valglistens navn: Pensjonistpartiet			
Nr.:	Representantens navn:		Fødselsår:
1	Gunn Marit Lindmoen	**	1959
2	John Chr. Wold	**	1946
3	Arnstein Moen	*	1960
4	Rita Irene Herseth Mørk	*	1955
5	Thor Arne Engebretsen	*	1951
6	Unni Tollefsen	*	1946
7	Arne Lindmoen	*	1944
8	Svein Kåre Olsen		1943

Nr.:	Representantens navn:	Fødselsår:
9	Arvid Johansen	1958
10	Irina Rudomanova	1960
11	Randi Braskerud	1952

Valglistens navn: Arbeiderpartiet		
Nr.:	Representantens navn:	Fødselsår:
1	Karsten Østeberg **	1998
2	Sol Olastuen **	1958
3	May-Liss Sæterdalen **	1962
4	Ottar Haugen **	1956
5	Kjell Torstein Risberg **	1954
6	Hilde Kragebøl *	1965
7	Anders Gundersen *	1987
8	Else Karin Jakobsen *	1964
9	Lars Håvard Kjernlie *	1999
10	Eline Rud *	1999
11	Kjetil Ruud *	1959
12	Eva Lien Risberg *	1956
13	Ola Skorem *	1956
14	Yngvill Knutson	1962

Valglistens navn: Senterpartiet		
Nr.:	Representantens navn:	Fødselsår:
1	Elin Østeberg **	1970
2	Ivar O. Krekvik **	1957
3	Even Wenstad Haug **	1995
4	Ivar Arnesen *	1946
5	Per Emil Bjerke *	1988
6	Erling Olav Eriksmoen *	1961
7	Erik Kristoffer Mytting *	1989
8	Ingmar Østeberg *	2002
9	Hans Johan Finne *	1946
10	Trond Arild Stenholen	1963
11	Jan Tore Olsrud	1952

Valglistens navn: Folkelista		
Nr.:	Representantens navn:	Fødselsår:
1	Kjell Konterud **	1944
2	Hilde Riseng *	1956
3	Svein Erik Syversen *	1971
4	Torleif Riseng *	1954
5	Per Anders Roland *	1961
6	Berit Thoresen	1953
7	Unni Langmoen	1952
8	Grete Nelly Foss	1943

Valglistens navn: Høyre		
Nr.:	Representantens navn:	Fødselsår:
1	Harry Vinje **	1960
2	Christer Amundrud **	1989
3	Arnstein Rivenes **	1964
4	Bo Thomas Bråten *	1970
5	Lise O. Berger Svenkerud *	1970
6	Paul Martin Jansrud *	1992
7	Odd Samuelsen *	1956
8	Ola Dreier Martinsen *	1992
9	Christian Svenkerud *	1970
10	Toril Moen Lande	1965


Underskrifter:



Dato: 13.09.2023

Leder:

May-liss Sæterdalen

Øvrige medlemmer:


 Kjell Konterud
 Liv Skeberg



 Esp S
 Gunn Marit Lindmoen