



Kommunestyrevalget 2023

Valgprotokoll for valgstyret i  
Lillesand kommune, Agder valgdistrikt

# Kommunestyre- og fylkestingsvalget 2023

## Valgprotokoll for valgstyret - Kommunestyrevalget 2023

Kommune: Lillesand

Valgdistrikt: Agder

År: 2023

---

### Nøkkeltall i valggjennomføringen

Antall stemmeberettigede	8 857
Totalt antall kryss i manntallet	5 761
Oppmøteprosent	65,04 %
Totalt antall godkjente forhåndsstemmegivninger	2 413
Totalt antall godkjente valgtingsstemmegivninger	3 348
Totalt antall forkastede stemmegivninger	5
Totalt antall godkjente stemmesedler	5 737
Totalt antall forkastede stemmesedler	13

### Representantfordeling

Parti	Antall
Høyre	8
Arbeiderpartiet	5
Pensjonistpartiet	3
Fremskrittspartiet	3
Kristelig Folkeparti	2
SV - Sosialistisk Venstreparti	2
Miljøpartiet De Grønne	1
Rødt	1
Senterpartiet	1
Venstre	1
<b>Sum</b>	<b>27</b>

## A Administrative forhold

### A1 Valgstyret

Sekretær:

Medlemmer (inkl. møtende varamedlemmer):

Navn	Funksjon
HOLMER HOVEN EINAR	Leder
SVENNINGSSEN GEIR	Medlem
KROGLUND ABEL CECILIE KNIBE	Medlem
GUSTAVSEN KRISTIN	Varamedlem
KYLLAND ODDBJØRN	Varamedlem
VAGLE LEIF REIDAR	Varamedlem

### A2 Valgtinget

Stemmekretser og tid:

Navn på alle kretsene i kommunen

Krets	Åpningstid søndag	Åpningstid mandag
Lillesand sentrum	16:00 – 20:00	09:00 – 20:00
Høvåg	16:00 – 20:00	09:00 – 20:00

## B Foreløpig optelling av forhåndsstemmer

### B1 Behandling av mottatte forhåndsstemmegivninger

#### B1.1 Totalt mottatte forhåndsstemmegivninger

	Antall stemmegivninger	
	Forkastet	Godkjente
Antall forhåndsstemmegivninger innenriks fra 1. juli til 9. august (tidlig-stemmegivning)	0	27
Antall forhåndsstemmegivninger innenriks fra 10. august	1	2 382
Antall brevstemmer utenriks	0	0
Antall øvrige forhåndsstemmegivninger utenriks og på Svalbard og Jan Mayen	0	4
Antall i beredskapskonvolutt	0	0
<b>Sum mottatte forhåndsstemmegivninger</b>	<b>1</b>	<b>2 413</b>
<b>Totalt antall</b>	<b>2 414</b>	

## B1.2 Behandlede forhåndsstemmegivninger

Forkastelser	Innenriks	Utenriks
Velgeren er ikke innført i manntallet i kommunen § 10-1 (1) a	0	0
Stemmegivningen inneholder ikke tilstrekkelige opplysninger til å fastslå hvem velgeren er § 10-1 (1) b	0	0
Stemmegivningen er ikke avgitt til rett tid § 10-1 (1) c	0	0
Stemmegivningen er ikke levert til rett stemmemottaker § 10-1 (1) d	0	0
Omslagskonvolutten er åpnet eller forsøkt åpnet § 10-1 (1) e	0	0
Velgeren har allerede avgitt godkjent stemmegivning § 10-1 (1) f	1	0
Stemmegivningen er ikke kommet inn til valgstyret innen kl. 17 dagen etter valgdagen §10-1 (1) g	0	0
Velgeren er ikke innført i manntallet i kommunen § 10-1a (1) a	0	0
Velgeren har allerede avgitt godkjent stemmegivning § 10-1a (1) c	0	0
<b>Sum forkastede forhåndsstemmegivninger</b>	<b>1</b>	<b>0</b>
Godkjente forhåndsstemmegivninger (skal være lik sum av B2.1.1 og B2.2.1)	2 413	
<b>Totalt antall forhåndsstemmegivninger</b>	<b>2 414</b>	

## B2 Foreløpig optelling av forhåndsstemmesedler

### B2.1 Startet senest 4 timer før valglokalene stenger

#### B2.1.1 Behandlede ordinære forhåndsstemmesedler

	Kryss i manntall	Ant. sedler
Godkjente	—	2 191
Blanke	—	15
Tvilsomme	—	4
<b>Total antall behandlede forhåndsstemmesedler</b>	<b>2 214</b>	<b>2 210</b>

#### B2.1.2 Partifordelte forhåndsstemmesedler

Parti	Antall
Høyre	665
Miljøpartiet De Grønne	59
Rødt	78
Arbeiderpartiet	385
Kristelig Folkeparti	156
SV - Sosialistisk Venstreparti	148
Senterpartiet	77
Pensjonistpartiet	333
Venstre	91
Fremskrittspartiet	199
<b>Totalt antall partifordelte stemmesedler</b>	<b>2 191</b>

### B2.1.3 Merknad

(Årsak til evt. differanse mellom kryss i manntall (B2.1.1) og foreløpig opptelling (B2.1.2) og evt. andre forhold)

Avvik: Velgere som bare har stemt på ett av valgene.

## B2.2 Opptalt etter kl. 17.00 dagen etter valgdagen (lagt til side og sent innkomne)

### B2.2.1 Behandlede sent innkomne forhåndsstemmesedler

	Kryss i manntall	Ant. sedler
Godkjente	—	191
Blanke	—	2
Tvilsomme	—	5
<b>Total antall sent innkomne forhåndsstemmesedler</b>	<b>199</b>	<b>198</b>

### B2.2.2 Partifordelte sent innkomne forhåndsstemmesedler

Parti	Antall
Høyre	47
Miljøpartiet De Grønne	13
Rødt	7
Arbeiderpartiet	35
Kristelig Folkeparti	22
SV - Sosialistisk Venstreparti	28
Senterpartiet	3
Pensjonistpartiet	5
Venstre	15
Fremskrittspartiet	16
<b>Totalt antall partifordelte stemmesedler</b>	<b>191</b>

### B2.2.3 Merknad

(Årsak til evt. differanse mellom kryss i manntall (B2.2.1) og foreløpig opptelling (B2.2.2) og evt. andre forhold)

Avvik: Noen konvolutter inneholdt kun stemme til ett valg.

## C Foreløpig optelling av valgtingsstemmer

### C1 Oversikt over stemmer mottatt i alle kretser

Stemme-krets	Sted for foreløpig optelling	Kryss i manntall		Opptalte stemmer		
		Søndag	Mandag	Stemmesedler i urne	I særskilt omslag	I beredskaps-omslag
Lillesand sentrum	Hos valgstyret	710	1 774	2 475	4	0
Høvåg	Hos valgstyret	274	590	864	0	0
Sum		984	2 364	3 339	4	0
Sum		3 348				

#### C1.1 Merknad fra stemmestyrene

Lillesand sentrum — valgtingsstemmer ordinære:  
Avvik: Personer som kun stemmer på ett valg

### C2 Foreløpig optelling hos stemmestyrene

Det er ikke foretatt foreløpig optelling hos stemmestyrene.

### C3 Stemmegivninger - valgting

#### C3.1 Stemmegivning i særskilt omslag

Godkjente	0
Forkastet	4
<b>Total antall stemmegivninger i særskilt omslag</b>	<b>4</b>

#### C3.2 Forkastede stemmegivninger i særskilt omslag

Velger ikke i kommunens manntall §10-2(1) a)	4
Velger hadde forhåndsstemt/avgitt allerede godkjent stemme §10-2(1) c)	0
<b>Total antall forkastede stemmegivninger</b>	<b>4</b>

#### C3.3 Stemmegivninger i beredskapskonvolutt

Godkjente	0
Forkastet	0
<b>Total antall stemmegivninger i beredskapskonvolutt</b>	<b>0</b>

#### C3.4 Forkastede stemmegivninger i beredskapskonvolutt

Velger ikke i kommunens manntall §10-2(1) a)	0
Velger hadde forhåndsstemt/avgitt allerede godkjent stemme §10-2(1) c)	0
<b>Total antall forkastede stemmegivninger</b>	<b>0</b>

### C4 Foreløpig optelling hos valgstyret

#### C4.1 Antall valgtingsstemmesedler i urne

	Kryss i manntall	Ant. sedler
Godkjente	—	3 298
Blanke	—	41
Tvilsomme	—	0
<b>Total antall valgtingstemmesedler i urne</b>	<b>3 348</b>	<b>3 339</b>

#### C4.2 Partifordelte valgtingsstemmesedler i urne

Parti	Antall
Høyre	961
Miljøpartiet De Grønne	99
Rødt	81
Arbeiderpartiet	570
Kristelig Folkeparti	287
SV - Sosialistisk Venstreparti	232
Senterpartiet	177
Pensjonistpartiet	392
Venstre	188
Fremskrittspartiet	311
<b>Totalt antall partifordelte stemmesedler</b>	<b>3 298</b>

#### C4.3 Merknad

(Årsak til evt. differanse mellom kryss i manntall (C4.1) og foreløpig opptelling (C4.2) og evt. andre forhold)

--

#### C4.4 Antall stemmesedler i særskilt omslag

	Kryss i manntall	Ant. sedler
Godkjente	—	0
Blanke	—	0
Tvilsomme	—	0
<b>Total antall stemmesedler i særskilt omslag</b>	<b>0</b>	<b>0</b>

#### C4.5 Partifordelte stemmesedler i særskilt omslag

Parti	Antall
Høyre	0
Miljøpartiet De Grønne	0
Rødt	0
Arbeiderpartiet	0
Kristelig Folkeparti	0
SV - Sosialistisk Venstreparti	0
Senterpartiet	0
Pensjonistpartiet	0
Venstre	0
Fremskrittspartiet	0
<b>Totalt antall partifordelte stemmesedler</b>	<b>0</b>

#### C4.6 Merknad

(Årsak til evt. differanse mellom kryss i manntall (C4.4) og foreløpig opptelling (C4.5) og evt. andre forhold)

--

#### C4.7 Antall stemmesedler i beredskapskonvolutt

	Kryss i manntall	Ant. sedler
Godkjente	—	0
Blanke	—	0
Tvilsomme	—	0
<b>Total antall stemmesedler i beredskapskonvolutt</b>	<b>0</b>	<b>0</b>



#### C4.8 Partifordelte stemmesedler i beredskapskonvolutt

Parti	Antall
Høyre	0
Miljøpartiet De Grønne	0
Rødt	0
Arbeiderpartiet	0
Kristelig Folkeparti	0
SV - Sosialistisk Venstreparti	0
Senterpartiet	0
Pensjonistpartiet	0
Venstre	0
Fremskrittspartiet	0
<b>Totalt antall partifordelte stemmesedler</b>	<b>0</b>

#### C4.9 Merknad

(Årsak til evt. differanse mellom kryss i manntall (C4.7) og foreløpig opptelling (C4.8) og evt. andre forhold)

--

## D Endelig opptelling

### D1 Forhåndsstemmer

#### D1.1 Opptalte forhåndsstemmesedler

Type	Godkjente	Blanke	Forkastet	Total
Opptalt minst fire timer før valglokalet stenger	2 192	16	6	2 214
Opptalt etter kl. 17.00 dagen etter valgdagen	191	2	5	198
<b>Total antall opptalte forhåndsstemmesedler</b>	<b>2 383</b>	<b>18</b>	<b>11</b>	<b>2 412</b>

#### D1.2 Forkastede forhåndsstemmesedler

Type forkastelse	Startet senest 4 timer før valglokalene stenger	Opptalt etter stenging
Seddelen manglet off. stempel §10-3(1) a)	4	0
Det fremgår ikke hvilket valg stemmeseddelen gjelder §10-3(1) b)	0	0
Det fremgår ikke hvilket parti eller gruppe velgeren har stemt på §10-3(1) c)	0	0
Partiet eller gruppen stiller ikke liste §10-3(1) d)	2	5
<b>Totalt antall forkastede stemmesedler</b>	<b>6</b>	<b>5</b>

#### D1.3 Godkjente forhåndsstemmesedler fordelt på parti

Parti	Endelig
Høyre	711
Miljøpartiet De Grønne	72
Rødt	86
Arbeiderpartiet	421
Kristelig Folkeparti	179
SV - Sosialistisk Venstreparti	176
Senterpartiet	80
Pensjonistpartiet	338
Venstre	106
Fremskrittspartiet	214
<b>Totalt antall partifordelte stemmesedler</b>	<b>2 383</b>

## D1.4 Avvik mellom foreløpig og endelig opptelling av forhåndsstemmesedler

Parti	Foreløpig	Endelig	Avvik
Høyre	712	711	-1
Miljøpartiet De Grønne	72	72	0
Rødt	85	86	1
Arbeiderpartiet	420	421	1
Kristelig Folkeparti	178	179	1
SV - Sosialistisk Venstreparti	176	176	0
Senterpartiet	80	80	0
Pensjonistpartiet	338	338	0
Venstre	106	106	0
Fremskrittspartiet	215	214	-1
<b>Totalt antall partifordelte stemmesedler</b>	<b>2 382</b>	<b>2 383</b>	<b>1</b>

## D1.5 Merknad

(Årsak til evt. differanse mellom foreløpig og endelig opptelling av forhåndsstemmer.)

**Hele kommunen — forhåndsstemmer ordinære:**  
Ett skilleark kom med i endelig telling.

## D2 Valgtingsstemmer

### D2.1 Opptalte valgtingsstemmesedler

Type	Godkjente	Blanke	Forkastet	Total
Ordinære	3 296	40	2	3 338
Særskilt	0	0	0	0
Beredskap	0	0	0	0
<b>Total antall opptalte valgtingsstemmesedler</b>	<b>3 296</b>	<b>40</b>	<b>2</b>	<b>3 338</b>

### D2.2 Forkastede valgtingsstemmesedler

Type forkastelse	Ordinære	Særskilt	Beredskap	Total
Seddelen manglet off. stempel §10-3(1) a)	2	0	0	2
Det fremgår ikke hvilket valg stemmeseddelen gjelder §10-3(1) b)	0	0	0	0
Det fremgår ikke hvilket parti eller gruppe velgeren har stemt på §10-3(1) c)	0	0	0	0
Partiet eller gruppen stiller ikke liste §10-3(1) d)	0	0	0	0
<b>Totalt forkastede stemmesedler</b>	<b>2</b>	<b>0</b>	<b>0</b>	<b>2</b>

### D2.3 Godkjente valgtingsstemmesedler fordelt på parti

Parti	Endelig
Høyre	961
Miljøpartiet De Grønne	99
Rødt	81
Arbeiderpartiet	571
Kristelig Folkeparti	286
SV - Sosialistisk Venstreparti	232
Senterpartiet	177
Pensjonistpartiet	391
Venstre	189
Fremskrittspartiet	309
<b>Totalt antall partifordelte stemmesedler</b>	<b>3 296</b>

### D2.4 Avvik mellom foreløpig og endelig optelling av ordinære valgtingsstemmesedler

Parti	Foreløpig	Endelig	Avvik
Høyre	961	961	0
Miljøpartiet De Grønne	99	99	0
Rødt	81	81	0
Arbeiderpartiet	570	571	1
Kristelig Folkeparti	287	286	-1
SV - Sosialistisk Venstreparti	232	232	0
Senterpartiet	177	177	0
Pensjonistpartiet	392	391	-1
Venstre	188	189	1
Fremskrittspartiet	311	309	-2
<b>Totalt antall partifordelte stemmesedler</b>	<b>3 298</b>	<b>3 296</b>	<b>-2</b>

### D2.5 Merknad

(Årsak til evt. differanse mellom foreløpig og endelig optelling av valgtingsstemmer)

**Hele kommunen — valgtingsstemmer ordinære:**  
Feil ved manuell telling

**D3 Totaloversikt over antall stemmesedler fordelt på parti**

<b>Parti</b>	<b>Forhånd</b>	<b>Valgting</b>	<b>Total</b>
Høyre	711	961	1 672
Miljøpartiet De Grønne	72	99	171
Rødt	86	81	167
Arbeiderpartiet	421	571	992
Kristelig Folkeparti	179	286	465
SV - Sosialistisk Venstreparti	176	232	408
Senterpartiet	80	177	257
Pensjonistpartiet	338	391	729
Venstre	106	189	295
Fremskrittspartiet	214	309	523
<b>Totalt antall partifordelte stemmesedler</b>	<b>2 383</b>	<b>3 296</b>	<b>5 679</b>

## E Valgoppgjør

### E1 Mandatfordeling

#### E1.1 Beregning av listestemmetall og antall mandater til listene

Høyre		
Antall stemmesedler x antall kst.repr.= 1672 x 27		45144
Slengere:	Mottatt:	227
	Avgitt:	261
Listestemmetall:		45110
1. div	1.4	32 221,428571
2. div	3.0	15 036,666667
3. div	5.0	9 022,000000
4. div	7.0	6 444,285714
5. div	9.0	5 012,222222
6. div	11.0	4 100,909091
7. div	13.0	3 470,000000
8. div	15.0	3 007,333333
9. div	17.0	2 653,529412
10. div	19.0	2 374,210526
11. div	21.0	2 148,095238
12. div	23.0	1 961,304348
13. div	25.0	1 804,400000
14. div	27.0	1 670,740741
15. div	29.0	1 555,517241
16. div	31.0	1 455,161290
17. div	33.0	1 366,969697
18. div	35.0	1 288,857143
19. div	37.0	1 219,189189
20. div	39.0	1 156,666667
21. div	41.0	1 100,243902

Miljøpartiet De Grønne		
Antall stemmesedler x antall kst.repr.= 171 x 27		4617
Slengere:	Mottatt:	48
	Avgitt:	42
Listestemmetall:		4623
1. div	1.4	3 302,142857
2. div	3.0	1 541,000000
3. div	5.0	924,600000
4. div	7.0	660,428571
5. div	9.0	513,666667
6. div	11.0	420,272727

7. div		13.0	355,615385
8. div		15.0	308,200000
9. div		17.0	271,941176
10. div		19.0	243,315789
11. div		21.0	220,142857
12. div		23.0	201,000000

<b>Rødt</b>			
<b>Antall stemmesedler x antall kst.repr.= 167 x 27</b>			4509
<b>Slengere:</b>	<b>Mottatt:</b>		23
	<b>Avgitt:</b>		20
<b>Listestemmetall:</b>			4512
1. div		1.4	3 222,857143
2. div		3.0	1 504,000000
3. div		5.0	902,400000
4. div		7.0	644,571429
5. div		9.0	501,333333
6. div		11.0	410,181818
7. div		13.0	347,076923

<b>Arbeiderpartiet</b>			
<b>Antall stemmesedler x antall kst.repr.= 992 x 27</b>			26784
<b>Slengere:</b>	<b>Mottatt:</b>		131
	<b>Avgitt:</b>		201
<b>Listestemmetall:</b>			26714
1. div		1.4	19 081,428571
2. div		3.0	8 904,666667
3. div		5.0	5 342,800000
4. div		7.0	3 816,285714
5. div		9.0	2 968,222222
6. div		11.0	2 428,545455
7. div		13.0	2 054,923077
8. div		15.0	1 780,933333
9. div		17.0	1 571,411765
10. div		19.0	1 406,000000
11. div		21.0	1 272,095238
12. div		23.0	1 161,478261
13. div		25.0	1 068,560000
14. div		27.0	989,407407
15. div		29.0	921,172414
16. div		31.0	861,741935

17. div		33.0	809,515152
18. div		35.0	763,257143
19. div		37.0	722,000000
20. div		39.0	684,974359
21. div		41.0	651,560976
22. div		43.0	621,255814
23. div		45.0	593,644444
24. div		47.0	568,382979
25. div		49.0	545,183673

Kristelig Folkeparti			
Antall stemmesedler x antall kst.repr.= 465 x 27			12555
Slengere:	Mottatt:		115
	Avgitt:		76
Listestemmetall:			12594
1. div		1.4	8 995,714286
2. div		3.0	4 198,000000
3. div		5.0	2 518,800000
4. div		7.0	1 799,142857
5. div		9.0	1 399,333333
6. div		11.0	1 144,909091
7. div		13.0	968,769231
8. div		15.0	839,600000
9. div		17.0	740,823529
10. div		19.0	662,842105
11. div		21.0	599,714286
12. div		23.0	547,565217
13. div		25.0	503,760000
14. div		27.0	466,444444
15. div		29.0	434,275862
16. div		31.0	406,258065
17. div		33.0	381,636364
18. div		35.0	359,828571

SV - Sosialistisk Venstreparti			
Antall stemmesedler x antall kst.repr.= 408 x 27			11016
Slengere:	Mottatt:		124
	Avgitt:		114
Listestemmetall:			11026
1. div		1.4	7 875,714286
2. div		3.0	3 675,333333



3. div	5.0	2 205,200000
4. div	7.0	1 575,142857
5. div	9.0	1 225,111111
6. div	11.0	1 002,363636
7. div	13.0	848,153846
8. div	15.0	735,066667
9. div	17.0	648,588235
10. div	19.0	580,315789
11. div	21.0	525,047619
12. div	23.0	479,391304
13. div	25.0	441,040000
14. div	27.0	408,370370
15. div	29.0	380,206897
16. div	31.0	355,677419
17. div	33.0	334,121212
18. div	35.0	315,028571
19. div	37.0	298,000000
20. div	39.0	282,717949
21. div	41.0	268,926829

<b>Senterpartiet</b>		
<b>Antall stemmesedler x antall kst.repr.= 257 x 27</b>		6939
<b>Slengere:</b>	<b>Mottatt:</b>	93
	<b>Avgitt:</b>	80
<b>Listestemmetall:</b>		6952
1. div	1.4	4 965,714286
2. div	3.0	2 317,333333
3. div	5.0	1 390,400000
4. div	7.0	993,142857
5. div	9.0	772,444444
6. div	11.0	632,000000
7. div	13.0	534,769231
8. div	15.0	463,466667
9. div	17.0	408,941176
10. div	19.0	365,894737
11. div	21.0	331,047619
12. div	23.0	302,260870
13. div	25.0	278,080000
14. div	27.0	257,481481
15. div	29.0	239,724138

Pensjonistpartiet		
Antall stemmesedler x antall kst.repr.= 729 x 27		19683
Slengere:	Mottatt:	124
	Avgitt:	124
Listestemmetall:		19683
1. div	1.4	14 059,285714
2. div	3.0	6 561,000000
3. div	5.0	3 936,600000
4. div	7.0	2 811,857143
5. div	9.0	2 187,000000
6. div	11.0	1 789,363636
7. div	13.0	1 514,076923
8. div	15.0	1 312,200000
9. div	17.0	1 157,823529
10. div	19.0	1 035,947368
11. div	21.0	937,285714
12. div	23.0	855,782609
13. div	25.0	787,320000
14. div	27.0	729,000000
15. div	29.0	678,724138
16. div	31.0	634,935484

Venstre		
Antall stemmesedler x antall kst.repr.= 295 x 27		7965
Slengere:	Mottatt:	130
	Avgitt:	89
Listestemmetall:		8006
1. div	1.4	5 718,571429
2. div	3.0	2 668,666667
3. div	5.0	1 601,200000
4. div	7.0	1 143,714286
5. div	9.0	889,555556
6. div	11.0	727,818182
7. div	13.0	615,846154
8. div	15.0	533,733333
9. div	17.0	470,941176
10. div	19.0	421,368421
11. div	21.0	381,238095
12. div	23.0	348,086957
13. div	25.0	320,240000

Fremskrittspartiet		
Antall stemmesedler x antall kst.repr.= 523 x 27		14121
Slengere:	Mottatt:	33
	Avgitt:	41
Listestemmetall:		14113
1. div	1.4	10 080,714286
2. div	3.0	4 704,333333
3. div	5.0	2 822,600000
4. div	7.0	2 016,142857
5. div	9.0	1 568,111111
6. div	11.0	1 283,000000
7. div	13.0	1 085,615385
8. div	15.0	940,866667
9. div	17.0	830,176471
10. div	19.0	742,789474

**Mandatene ble fordelt som følger:**

<b>Mandat nr.:</b>	<b>Parti:</b>	<b>Kvotient:</b>
1	Høyre	32 221,428571
2	Arbeiderpartiet	19 081,428571
3	Høyre	15 036,666667
4	Pensjonistpartiet	14 059,285714
5	Fremskrittspartiet	10 080,714286
6	Høyre	9 022,000000
7	Kristelig Folkeparti	8 995,714286
8	Arbeiderpartiet	8 904,666667
9	SV - Sosialistisk Venstreparti	7 875,714286
10	Pensjonistpartiet	6 561,000000
11	Høyre	6 444,285714
12	Venstre	5 718,571429
13	Arbeiderpartiet	5 342,800000
14	Høyre	5 012,222222
15	Senterpartiet	4 965,714286
16	Fremskrittspartiet	4 704,333333
17	Kristelig Folkeparti	4 198,000000
18	Høyre	4 100,909091
19	Pensjonistpartiet	3 936,600000
20	Arbeiderpartiet	3 816,285714
21	SV - Sosialistisk Venstreparti	3 675,333333
22	Høyre	3 470,000000
23	Miljøpartiet De Grønne	3 302,142857
24	Rødt	3 222,857143
25	Høyre	3 007,333333
26	Arbeiderpartiet	2 968,222222
27	Fremskrittspartiet	2 822,600000

## E2 Kandidatkåring

### E2.1 Beregning av stemmetillegg og personstemmer

Valglistens navn: Høyre						
Antall stemmesedler: 1672						
Stemmetillegg på 25%						
Nr.	Representantens navn	Stemmetillegg	Personstemmer	Slengere	Rettelser totalt	Ny rangering
1	Einar Holmer Hoven **	418,00	464,00	57,00	939,00	1
2	Siren Thorvaldsen **	418,00	130,00	29,00	577,00	2
3	Andreas Brovig **	0,00	136,00	43,00	179,00	3
5	Gunnar Kulia **	0,00	133,00	23,00	156,00	4
11	Johannes Vallesverd **	0,00	97,00	14,00	111,00	5
4	Lise Andersen **	0,00	67,00	11,00	78,00	6
8	Roy Kenneth Jenssveen **	0,00	70,00	4,00	74,00	7
12	Jarle Fosen **	0,00	52,00	11,00	63,00	8
7	Hege Marie Holthe *	0,00	54,00	7,00	61,00	9
16	Harald Sundsdal *	0,00	44,00	1,00	45,00	10
20	Cecilie Pedersen *	0,00	37,00	8,00	45,00	11
10	Gabriel F. Knudsen *	0,00	32,00	4,00	36,00	12
21	Martin Aanesland *	0,00	32,00	1,00	33,00	13
9	Kerstin Thoresen *	0,00	25,00	2,00	27,00	14
6	Øystein Midttun *	0,00	20,00	5,00	25,00	15
14	Kjell Jørgen Ribe *	0,00	19,00	0,00	19,00	16
13	Jannicke Varøy *	0,00	17,00	1,00	18,00	17
18	Andreas Hasselgård *	0,00	12,00	4,00	16,00	18
15	Anne Rød Moen *	0,00	12,00	2,00	14,00	19
17	Lena V. Andreassen	0,00	14,00	0,00	14,00	20
19	Susanne Madelene Larsen	0,00	12,00	0,00	12,00	21

Valglistens navn: Miljøpartiet De Grønne						
Antall stemmesedler: 171						
Stemmetillegg på 25%						
Nr.	Representantens navn	Stemmetillegg	Personstemmer	Slengere	Rettelser totalt	Ny rangering
1	Arne Otto Iversen **	42,75	23,00	32,00	97,75	1

Nr.	Representantens navn	Stemmetillegg	Personstemmer	Slengere	Rettelser totalt	Ny rangering
2	Anne Kjersti Folden *	42,75	19,00	5,00	66,75	2
4	Ingeborg Hauge *	0,00	9,00	5,00	14,00	3
9	Katharina Schmidt *	0,00	7,00	2,00	9,00	4
11	Anne Kathrine Olsen *	0,00	7,00	1,00	8,00	5
3	Tor Arne Knutsen	0,00	6,00	1,00	7,00	6
8	Christen Egeland	0,00	5,00	1,00	6,00	7
6	Christian Nordbach	0,00	4,00	0,00	4,00	8
7	Arne Kristoffer Tynæs	0,00	2,00	1,00	3,00	9
5	Kjetil Eilertsen	0,00	1,00	0,00	1,00	10
10	Bjarte Coward Larsen	0,00	1,00	0,00	1,00	11
12	Alfred Gerard Elias	0,00	1,00	0,00	1,00	12

Valglistens navn: Rødt						
Antall stemmesedler: 167						
Stemmetillegg på 25%						
Nr.	Representantens navn	Stemmetillegg	Personstemmer	Slengere	Rettelser totalt	Ny rangering
1	Steffen Hovde **	41,75	37,00	11,00	89,75	1
2	Anette Urd Aanonsen *	41,75	16,00	4,00	61,75	2
4	Torill Sjursen *	0,00	13,00	2,00	15,00	3
7	Håkon Gåre *	0,00	5,00	4,00	9,00	4
5	Frode Bjørkløw *	0,00	5,00	1,00	6,00	5
3	Øyvind Salvesen	0,00	3,00	1,00	4,00	6
6	Kristin Dragvold	0,00	3,00	0,00	3,00	7

Valglistens navn: Arbeiderpartiet						
Antall stemmesedler: 992						
Stemmetillegg på 25%						
Nr.	Representantens navn	Stemmetillegg	Personstemmer	Slengere	Rettelser totalt	Ny rangering
1	Thor-Erling Engemyr **	248,00	318,00	62,00	628,00	1
2	Aina Adriansen Munthe **	248,00	79,00	12,00	339,00	2
5	Roy Thomassen **	0,00	42,00	14,00	56,00	3

Nr.	Representantens navn	Stemmetillegg	Personstemmer	Slengere	Rettelser totalt	Ny rangering
3	Jan Olav Johnsen **	0,00	36,00	8,00	44,00	4
4	Inger-Susanne Lavik **	0,00	33,00	4,00	37,00	5
15	Svein Tore Aanonsen *	0,00	29,00	4,00	33,00	6
8	Åshild Martinussen *	0,00	23,00	4,00	27,00	7
16	Tora Skippervold *	0,00	24,00	3,00	27,00	8
11	Nils Martin Andersen *	0,00	20,00	3,00	23,00	9
7	Espen Ringvold *	0,00	19,00	3,00	22,00	10
9	Sander Hallingstad *	0,00	21,00	1,00	22,00	11
12	Naciye Öztürk *	0,00	19,00	2,00	21,00	12
13	Toffen Gunnufsen *	0,00	16,00	4,00	20,00	13
20	Hilde Isaksen	0,00	19,00	0,00	19,00	14
18	Beate Hannevik	0,00	15,00	1,00	16,00	15
21	Edgar Knibe Kroglund	0,00	15,00	1,00	16,00	16
17	Roy Åge Akselsen	0,00	15,00	0,00	15,00	17
19	Steffen Torjussen	0,00	14,00	1,00	15,00	18
23	Runar Jakobsen	0,00	14,00	1,00	15,00	19
14	Yana Bikovskaya	0,00	12,00	1,00	13,00	20
22	Dahen Joameri	0,00	13,00	0,00	13,00	21
6	Katrine Haugland	0,00	10,00	1,00	11,00	22
10	Claudia Streit Lygre	0,00	6,00	1,00	7,00	23
25	Svenn Helge Svendsen	0,00	5,00	0,00	5,00	24
24	Jan Erling Tobiassen	0,00	3,00	0,00	3,00	25

Valglistens navn: Kristelig Folkeparti						
Antall stemmesedler: 465						
Stemmetillegg på 25%						
Nr.	Representantens navn	Stemmetillegg	Personstemmer	Slengere	Rettelser totalt	Ny rangering
2	Janne Kristine Kjøstvedt **	116,25	76,00	35,00	227,25	1
1	Geir Svenningsen **	116,25	63,00	29,00	208,25	2
3	Anette Lie *	116,25	41,00	7,00	164,25	3
4	Oddvar Espegren *	0,00	35,00	9,00	44,00	4
7	Kaja Nyberg *	0,00	26,00	5,00	31,00	5
5	Anine Lie *	0,00	21,00	2,00	23,00	6

Nr.	Representantens navn	Stemmetillegg	Personstemmer	Slengere	Rettelser totalt	Ny rangering
9	Anne Berit Repstad *	0,00	22,00	1,00	23,00	7
11	Rune Roppestad Daltveit	0,00	18,00	4,00	22,00	8
6	Lene Wennerberg	0,00	15,00	3,00	18,00	9
8	Preben Bronsta Gitmark	0,00	18,00	0,00	18,00	10
10	Inger Cecilie Neset	0,00	11,00	7,00	18,00	11
12	Elin Brovig	0,00	12,00	4,00	16,00	12
18	Stein Kjetil Watne	0,00	12,00	4,00	16,00	13
13	Odd Kristian Nordvoll	0,00	14,00	1,00	15,00	14
14	Trygve Raen	0,00	9,00	3,00	12,00	15
15	Mari Bronsta Gitmark	0,00	8,00	1,00	9,00	16
16	Maria Børvik Sivertsen	0,00	8,00	0,00	8,00	17
17	Monica Rørhovde	0,00	3,00	0,00	3,00	18

Valglistens navn: SV - Sosialistisk Venstreparti						
Antall stemmesedler: 408						
Stemmetillegg på 25%						
Nr.	Representantens navn	Stemmetillegg	Personstemmer	Slengere	Rettelser totalt	Ny rangering
1	Espen Lia **	102,00	93,00	46,00	241,00	1
2	Joyce Pigao **	102,00	80,00	29,00	211,00	2
4	June Fylkesnes *	0,00	42,00	15,00	57,00	3
6	Bjørn Fredrik Nordli *	0,00	29,00	7,00	36,00	4
5	Mari Jore *	0,00	29,00	4,00	33,00	5
19	Julia Pigao *	0,00	24,00	3,00	27,00	6
15	Ingeborg Rosenberg *	0,00	16,00	2,00	18,00	7
7	Henrik Jagels	0,00	12,00	2,00	14,00	8
3	Ralf Corneliussen	0,00	10,00	2,00	12,00	9
16	Jo Van Der Eynden	0,00	9,00	3,00	12,00	10
12	Nils Justvik	0,00	10,00	1,00	11,00	11
13	Karianne Østensen	0,00	7,00	3,00	10,00	12
8	Eirien Mosby	0,00	7,00	1,00	8,00	13
11	Inger Margrethe Stoveland	0,00	8,00	0,00	8,00	14
20	Lucas Storsveen	0,00	8,00	0,00	8,00	15
21	Per Erik Lia	0,00	7,00	1,00	8,00	16



Valglistens navn: Pensjonistpartiet						
Antall stemmesedler: 729						
Stemmetillegg på 25%						
Nr.	Representantens navn	Stemmetillegg	Personstemmer	Slengere	Rettelser totalt	Ny rangering
1	Arnt Hellingen **	182,25	152,00	61,00	395,25	1
2	Britt Gurly Pigao **	182,25	49,00	10,00	241,25	2
3	Svein Toralf Berntsen **	0,00	44,00	6,00	50,00	3
15	Agnete Flørenæs Knudsen *	0,00	25,00	10,00	35,00	4
14	Kay Georg Arntzen *	0,00	23,00	10,00	33,00	5
4	Øystein Børresen *	0,00	23,00	8,00	31,00	6
7	Alf Hæstad *	0,00	19,00	10,00	29,00	7
6	Paul Guttormsen *	0,00	24,00	1,00	25,00	8
9	Leiv Per Olsen *	0,00	19,00	3,00	22,00	9
8	Gunn Elisabeth Moen	0,00	10,00	2,00	12,00	10
13	Rita Tønnessen	0,00	7,00	2,00	9,00	11
16	Åse Thomassen	0,00	7,00	1,00	8,00	12
12	Lars Erik Pettersen	0,00	7,00	0,00	7,00	13
5	Beate Hvalen	0,00	4,00	0,00	4,00	14
11	Janne Margrethe Hansen	0,00	3,00	0,00	3,00	15
10	Lars Annfinn Ekornsåter	0,00	2,00	0,00	2,00	16

Valglistens navn: Venstre						
Antall stemmesedler: 295						
Stemmetillegg på 25%						
Nr.	Representantens navn	Stemmetillegg	Personstemmer	Slengere	Rettelser totalt	Ny rangering
1	Tone Vareberg **	0,00	60,00	35,00	95,00	1
3	Jan Helge Kjøstvedt *	0,00	28,00	40,00	68,00	2
2	Jørgen Klafstad *	0,00	35,00	28,00	63,00	3
6	Jens Tennebø Jensenius *	0,00	17,00	6,00	23,00	4
8	Harald Nes Rislå *	0,00	16,00	7,00	23,00	5
11	Vegar Strømman	0,00	14,00	3,00	17,00	6
13	Liv Eva Kirkesæther	0,00	14,00	0,00	14,00	7
4	Bjørn Daniel Solberg	0,00	11,00	2,00	13,00	8
5	Kristine Vestøl	0,00	12,00	1,00	13,00	9

Nr.	Representantens navn	Stemmetillegg	Personstemmer	Slengere	Rettelser totalt	Ny rangering
9	Randi Maria Olsen	0,00	5,00	1,00	6,00	17
18	Andreas Lundemoen Ludviksen	0,00	4,00	2,00	6,00	18
10	Paul-Erling Lia	0,00	4,00	1,00	5,00	19
17	Signe Røynås	0,00	3,00	0,00	3,00	20
14	Tor Asbjørn Bekkelund	0,00	1,00	1,00	2,00	21

Valglistens navn: Senterpartiet						
Antall stemmesedler: 257						
Stemmetillegg på 25%						
Nr.	Representantens navn	Stemmetillegg	Personstemmer	Slengere	Rettelser totalt	Ny rangering
1	Oddbjørn Kylland **	64,25	95,00	59,00	218,25	1
2	Nora Rudjord *	64,25	30,00	6,00	100,25	2
7	Kåre Blålid *	0,00	17,00	6,00	23,00	3
14	Erling Gitmark *	0,00	10,00	6,00	16,00	4
8	Marit Gunn Tveit *	0,00	10,00	5,00	15,00	5
4	Bente Ekra Grimenæs	0,00	11,00	1,00	12,00	6
15	Arne Auen Grimenes	0,00	6,00	3,00	9,00	7
3	Kristen Weihe Steindal	0,00	6,00	2,00	8,00	8
6	Anne Guri Weihe Steindal	0,00	5,00	1,00	6,00	9
5	Anstein Hove	0,00	2,00	2,00	4,00	10
10	Turid Gya	0,00	3,00	1,00	4,00	11
13	Finn Rune Spencer Gregersen	0,00	2,00	0,00	2,00	12
9	Kjetil Holm	0,00	1,00	0,00	1,00	13
11	Arne Nyberg	0,00	0,00	1,00	1,00	14
12	Line Lillevåje Tekslie	0,00	0,00	0,00	0,00	15

Nr.	Representantens navn	Stemmetillegg	Personstemmer	Slengere	Rettelser totalt	Ny rangering
9	Helga Rosenberg	0,00	8,00	3,00	11,00	10
7	Tove Rasmussen	0,00	4,00	2,00	6,00	11
10	Lars Tellemann Sæther	0,00	3,00	3,00	6,00	12
12	Nadia Bauer	0,00	3,00	0,00	3,00	13

Valglistens navn: Fremskrittspartiet

Antall stemmesedler: 523

Stemmetillegg på 25%

Nr.	Representantens navn	Stemmetillegg	Personstemmer	Slengere	Rettelser totalt	Ny rangering
2	Roar Svarstad **	130,75	99,00	13,00	242,75	1
1	Arnt Holte **	130,75	66,00	6,00	202,75	2
5	Ivar Sandsnes **	0,00	30,00	3,00	33,00	3
3	Vivi Bente B Bergshaven *	0,00	20,00	1,00	21,00	4
6	Tord Trondsen *	0,00	12,00	4,00	16,00	5
7	Kåre Berglund *	0,00	14,00	2,00	16,00	6
4	Sissel Ekeblad Andersen *	0,00	13,00	1,00	14,00	7
9	Elin Holmen Tønnessen *	0,00	8,00	2,00	10,00	8
10	Beathe Louise Beckstrøm Holte *	0,00	10,00	0,00	10,00	9
8	Arnfinn Andersen	0,00	7,00	1,00	8,00	10

**E2.2 Valgte representanter og vararepresentanter**

<b>Valglistens navn: Høyre</b>		
<b>Nr.:</b>	<b>Representantens navn:</b>	<b>Fødselsår:</b>
1	Einar Holmer Hoven **	1971
2	Siren Thorvaldsen **	1965
3	Andreas Brovig **	1981
4	Gunnar Kulia **	1957
5	Johannes Vallesverd **	1976
6	Lise Andersen **	1954
7	Roy Kenneth Jenssveen **	1973
8	Jarle Fosen **	1975
9	Hege Marie Holthe *	1962
10	Harald Sundsdal *	1982
11	Cecilie Pedersen *	1981
12	Gabriel F. Knudsen *	1957
13	Martin Aanesland *	1984
14	Kerstin Thoresen *	1952
15	Øystein Midttun *	1982
16	Kjell Jørgen Ribe *	1972
17	Jannicke Varøy *	1971
18	Andreas Hasselgård *	1980
19	Anne Rød Moen *	1942
20	Lena V. Andreassen	1976
21	Susanne Madelene Larsen	1991

<b>Valglistens navn: Miljøpartiet De Grønne</b>		
<b>Nr.:</b>	<b>Representantens navn:</b>	<b>Fødselsår:</b>
1	Arne Otto Iversen **	1958
2	Anne Kjersti Folden *	1988
3	Ingeborg Hauge *	1979
4	Katharina Schmidt *	1980
5	Anne Kathrine Olsen *	1980
6	Tor Arne Knutsen	1966
7	Christen Egeland	1977
8	Christian Nordbach	1982
9	Arne Kristoffer Tynæs	1977
10	Kjetil Eilertsen	1982

Nr.:	Representantens navn:	Fødselsår:
11	Bjarte Coward Larsen	1981
12	Alfred Gerard Elias	1961

Valglistens navn: Rødt		
Nr.:	Representantens navn:	Fødselsår:
1	Steffen Hovde **	1984
2	Anette Urd Aanonsen *	1974
3	Torill Sjursen *	1953
4	Håkon Gåre *	1980
5	Frode Bjørkløw *	1982
6	Øyvind Salvesen	1987
7	Kristin Dragvold	1969

Valglistens navn: Arbeiderpartiet		
Nr.:	Representantens navn:	Fødselsår:
1	Thor-Erling Engemyr **	1981
2	Aina Adriansen Munthe **	1972
3	Roy Thomassen **	1960
4	Jan Olav Johnsen **	1968
5	Inger-Susanne Lavik **	1954
6	Svein Tore Aanonsen *	1958
7	Åshild Martinussen *	1949
8	Tora Skippervold *	1950
9	Nils Martin Andersen *	1954
10	Espen Ringvold *	1976
11	Sander Hallingstad *	1998
12	Naciye Özturk *	1982
13	Toffen Gunnufsen *	1961
14	Hilde Isaksen	1967
15	Beate Hannevik	1983
16	Edgar Knibe Kroglund	2000
17	Roy Åge Akselsen	1968
18	Steffen Torjussen	1975
19	Runar Jakobsen	1974
20	Yana Bikovskaya	1975
21	Dahen Joameri	2000

Nr.:	Representantens navn:	Fødselsår:
22	Katrine Haugland	1992
23	Claudia Streit Lygre	1982
24	Svenn Helge Svendsen	1935
25	Jan Erling Tobiassen	1959

Valglistens navn: Kristelig Folkeparti		
Nr.:	Representantens navn:	Fødselsår:
1	Janne Kristine Kjølsvedt **	1999
2	Geir Svenningsen **	1960
3	Anette Lie *	1975
4	Oddvar Espegren *	1948
5	Kaja Nyberg *	1964
6	Anine Lie *	2003
7	Anne Berit Repstad *	1974
8	Rune Roppestad Daltveit	1984
9	Lene Wennerberg	1983
10	Preben Bronsta Gitmark	1992
11	Inger Cecilie Neset	1954
12	Elin Brovig	1964
13	Stein Kjetil Watne	1965
14	Odd Kristian Nordvoll	1948
15	Trygve Raen	1951
16	Mari Bronsta Gitmark	1992
17	Maria Børvik Sivertsen	1986
18	Monica Rønhovde	1966

Valglistens navn: SV - Sosialistisk Venstreparti		
Nr.:	Representantens navn:	Fødselsår:
1	Espen Lia **	1972
2	Joyce Pigao **	1973
3	June Fylkesnes *	1976
4	Bjørn Fredrik Nordli *	1989
5	Mari Jore *	1983
6	Julia Pigao *	2004
7	Ingeborg Rosenberg *	1979
8	Henrik Jagels	1976
9	Ralf Corneliusen	1960

Nr.:	Representantens navn:	Fødselsår:
10	Jo Van Der Eynden	1951
11	Nils Justvik	1957
12	Karianne Østensen	1977
13	Eirien Mosby	1981
14	Inger Margrethe Stoveland	1973
15	Lucas Storsveen	2004
16	Per Erik Lia	1943
17	Randi Maria Olsen	1987
18	Andreas Lundemoen Ludviksen	1982
19	Paul-Erling Lia	1970
20	Signe Røynås	1956
21	Tor Asbjørn Bekkelund	1984

Valglistens navn: Senterpartiet		
Nr.:	Representantens navn:	Fødselsår:
1	Oddbjørn Kylland **	1975
2	Nora Rudjord *	2001
3	Kåre Blålid *	1959
4	Erling Gitmark *	1954
5	Marit Gunn Tveit *	1958
6	Bente Ekra Grimenæs	1964
7	Arne Auen Grimenes	1959
8	Kristen Weihe Steindal	1976
9	Anne Guri Weihe Steindal	1986
10	Anstein Hove	1962
11	Turid Gya	1980
12	Finn Rune Spencer Gregersen	1967
13	Kjetil Holm	1995
14	Arne Nyberg	1961
15	Line Lillevåje Tekkli	1976

Valglistens navn: Pensjonistpartiet		
Nr.:	Representantens navn:	Fødselsår:
1	Arnt Hellenen **	1944
2	Britt Gurly Pigao **	1951
3	Svein Toralf Berntsen **	1969
4	Agnete Flørenæs Knudsen *	1984

Nr.:	Representantens navn:	Fødselsår:
5	Kay Georg Arntzen *	1948
6	Øystein Børresen *	1948
7	Alf Hæstad *	1942
8	Paul Guttormsen *	1954
9	Leiv Per Olsen *	1943
10	Gunn Elisabeth Moen	1954
11	Rita Tønnessen	1946
12	Åse Thomassen	1958
13	Lars Erik Pettersen	1984
14	Beate Hvalen	1968
15	Janne Margrethe Hansen	1955
16	Lars Annfinn Ekornsæter	1950

Valglistens navn: Venstre		
Nr.:	Representantens navn:	Fødselsår:
1	Tone Vareberg **	1962
2	Jan Helge Kjøstvedt *	1968
3	Jørgen Klafstad *	1967
4	Jens Tennebø Jensenius *	1963
5	Harald Nes Rislå *	1976
6	Vegar Strømman	1975
7	Liv Eva Kirkesæther	1985
8	Bjørn Daniel Solberg	1944
9	Kristine Vestøl	1983
10	Helga Rosenberg	1964
11	Tove Rasmussen	1956
12	Lars Tellemann Sæther	1977
13	Nadia Bauer	1982

Valglistens navn: Fremskrittspartiet		
Nr.:	Representantens navn:	Fødselsår:
1	Roar Svarstad **	1961
2	Arnt Holte **	1959
3	Ivar Sandsnes **	1960
4	Vivi Bente B Bergshaven *	1960
5	Tord Trondsen *	1957
6	Kåre Berglund *	1954





Nr.:	Representantens navn:	Fødselsår:
7	Sissel Ekeblad Andersen *	1958
8	Elin Holmen Tønnessen *	1971
9	Beathe Louise Beckstrøm Holte *	1966
10	Arnfinn Andersen	1962

Underskrifter:


Dato:

Leder: 

Øvrige medlemmer:





### Manuelt valgoppgjør for kommunestyrevalget 2023 i Lillesand kommune

Listekandidat Anine Lie, KrF, er ikke valgbar jfr Valgloven §3-3, første ledd.

Det er i den forbindelse foretatt et manuelt valgoppgjør.

Listekandidaten hadde mottatt to slengere, fra henholdsvis Senterpartiet og Venstre.

Krf har fått fjernet to tilganger. Sp og V har fått fjernet to avganger.

Endringen påvirker ikke mandatfordeling, det er bare små endringer i kvotientene.

Det er heller ingen endring i kandidatskåringen.

Varalisten til Krf oppdateres slik at Anne Berit Repstad rykker opp som 4. vara og Rune Roppestad Daltveit rykker opp som 5. vara.

Vedlagt ligger oppdatert beregning.

Lillesand, 14.9.23

Leder:

Øvrige medlemmer:





AP	19 081,43	8 904,67	5 342,80	3 816,29	2 968,22	2 428,55	2 054,92	1 780,93
KRF	8 994,29	4 197,33	2 518,40	1 798,86	1 399,11	1 144,73	968,62	839,47
SV	7 875,71	3 675,33	2 205,20	1 575,14	1 225,11	1 002,36	848,15	735,07
SP	4 966,43	2 317,67	1 390,60	993,29	772,56	632,09	534,85	463,53
PP	14 059,29	6 561,00	3 936,60	2 811,86	2 187,00	1 789,36	1 514,08	1 312,20
V	5 719,29	2 669,00	1 601,40	1 143,86	889,67	727,91	615,92	533,80
FRP	10 080,71	4 704,33	2 822,60	2 016,14	1 568,11	1 283,00	1 085,62	940,87

Parti	Kvotient	Mandatnr
H	32221,42857	1
AP	19081,42857	2
H	15036,66667	3
PP	14059,28571	4
FRP	10080,71429	5
H	9022	6
KRF	8994,285714	7
AP	8904,666666	8
SV	7875,714285	9
PP	6561	10
H	6444,285714	11

V		5719,285714	12
AP		5342,8	13
H		5012,222222	14
SP		4966,428571	15
FRP		4704,333333	16
KRF		4197,333333	17
H		4100,909091	18
PP		3936,6	19
AP		3816,285714	20
SV		3675,333333	21
H		3470	22
MDG		3302,142857	23
RØDT		3222,857143	24
H		3007,333333	25
AP		2968,222222	26
FRP		2822,6	27
PP		2811,857142	28
V		2669	29
H		2653,529411	30
KRF		2518,4	31
AP		2428,545454	32
H		2374,210526	33
SP		2317,666666	34
SV		2205,2	35
PP		2187	36
H		2148,095238	37
AP		2054,923077	38
FRP		2016,142857	39
H		1961,304347	40
H		1804,4	41
KRF		1798,857142	42
PP		1789,363636	43
AP		1780,933333	44

H		1670,74074	45
V		1601,4	46
SV		1575,142857	47
AP		1571,441764	48
FRP		1568,111111	49
H		1555,517241	50
MDG		1541	51
PP		1514,076923	52
RØDF		1504	53
H		1455,16129	54
AP		1406	55
KRF		1399,111111	56
SP		1390,6	57
H		1366,969696	58
PP		1312,2	59
H		1288,957142	60
FRP		1283	61
AP		1272,095238	62
SV		1225,111111	63
H		1219,189189	64
AP		1161,47826	65
PP		1157,823529	66
H		1156,666666	67
KRF		1144,727272	68
V		1143,857142	69
H		1100,243902	70
FRP		1085,615384	71
AP		1068,56	72
H		1049,069767	73
PP		1035,947368	74
H		1002,444444	75



17	19	21	23	25	27	29	31	33	35	37
2 653,53	2 374,21	2 148,10	1 961,30	1 804,40	1 670,74	1 555,52	1 455,16	1 366,97	1 288,86	1 219,19
271,94	243,32	220,14	201,00	184,92	171,22	159,41	149,13	140,09	132,09	124,95
265,41	237,47	214,86	196,17	180,48	167,11	155,59	145,55	136,73	128,91	121,95



39	41	43	45	47	49	51	53	55	57	59
1 156,67	1 100,24	1 049,07	1 002,44	959,79	920,61	884,51	851,13	820,18	791,40	764,58
118,54	112,76	107,51	102,73	98,36	94,35	90,65	87,23	84,05	81,11	78,36
115,69	110,05	104,93	100,27	96,00	92,08	88,47	85,13	82,04	79,16	76,47



61	63	65	67	69	71	73	75	77	79	81
739,51	716,03	694,00	673,28	653,77	635,35	617,95	601,47	585,84	571,01	556,91
75,79	73,38	71,12	69,00	67,00	65,11	63,33	61,64	60,04	58,52	57,07
73,97	71,62	69,42	67,34	65,39	63,55	61,81	60,16	58,60	57,11	55,70



83	85	87	89	91	93	95	97	99	101	103
543,49	530,71	518,51	506,85	495,71	485,05	474,84	465,05	455,66	446,63	437,96
55,70	54,39	53,14	51,94	50,80	49,71	48,66	47,66	46,70	45,77	44,88
54,36	53,08	51,86	50,70	49,58	48,52	47,49	46,52	45,58	44,67	43,81





105	107	109	111	113	115	117	119	121	123	125
429,62	421,59	413,85	406,40	399,20	392,26	385,56	379,08	372,81	366,75	360,88
44,03	43,21	42,41	41,65	40,91	40,20	39,51	38,85	38,21	37,59	36,98
42,97	42,17	41,39	40,65	39,93	39,23	38,56	37,92	37,29	36,68	36,10



127	129	131	133	135	137	139	141	143	145	147
355,20	349,69	344,35	339,17	334,15	329,27	324,53	319,93	315,45	311,10	306,87
36,40	35,84	35,29	34,76	34,24	33,74	33,26	32,79	32,33	31,88	31,45
35,53	34,98	34,44	33,92	33,42	32,93	32,46	32,00	31,55	31,12	30,69



149
302,75
31,03
30,28

