




Fylkestingsvalget 2023

Valgprotokoll for valgstyret i
Tromsø kommune, Troms Romsa valgdistrikt



Kommunestyre- og fylkestingsvalget 2023

Valgprotokoll for valgstyret - Fylkestingsvalget 2023

Kommune: Tromsø
Valgdistrikt: Troms Romsa
År: 2023

Nøkkeltall i valggjennomføringen

Antall stemmeberettigede	61 514
Totalt antall kryss i manntallet	39 103
Oppmøteprosent	63,57 %
Totalt antall godkjente forhåndsstemmegivninger	17 438
Totalt antall godkjente valgtingsstemmegivninger	21 665
Totalt antall forkastede stemmegivninger	44
Totalt antall godkjente stemmesedler	37 051
Totalt antall forkastede stemmesedler	82

A Administrative forhold

A1 Valgstyret

Sekretær:


Medlemmer (inkl. møtende varamedlemmer):

Navn	Funksjon
WILHELMOSEN GUNNAR	Leder
BRÅTHEN MARLENE BERNTSEN	Nestleder
MYKLEVOLL TONE MARIE	Medlem
SKOGHOLT PÅL JULIUS AUSTREM	Medlem
HØGETVEIT ÅSNE ØYSTEINSDOTTER	Medlem
HENRIKSEN SEBASTIAN HANSEN	Medlem
TERENTIEFF VANJA	Medlem
BLOMSETH JAN	Medlem
JØRGENSEN BJØRN-GUNNAR	Medlem
VÖGELE BARBARA KARIN	Medlem
BJERKE HELGA MARIE	Medlem
HEITMANN JARLE	Varamedlem
BENONISEN MARI-ANN	Varamedlem



Medlemmer (inkl. møtende varamedlemmer):

Navn	Funksjon
SAUS BRYNJAR ANDERSEN	Varamedlem
JACOBSEN MATS HEGG	Varamedlem
HANSSEN OLAUG KRISTINE	Varamedlem
LEIKSETT EDMUND GEORG	Varamedlem
JOHANSEN GUNHILD GLOSEMEYER	Varamedlem
LOCKERT MAJA SANDVIK	Varamedlem
HAMMER SIGRID BJØRNHAUG	Varamedlem
LIEN INGRID HOVDA	Varamedlem
GJERSTAD ASKILD	Varamedlem
Stranger Sofie Helen	Varamedlem
MOHAMMED ABDALLA ALI	Varamedlem
DAHL IRENE VANJA	Varamedlem
FYHN ANNA AMDAL	Varamedlem
LARSEN BODIL INGER RIDDERSETH	Varamedlem
LIND ROLLEIV OLAV	Varamedlem
KANESTRØM KRISTOFFER	Varamedlem
SKOGMAN ANNI BEATE	Varamedlem
HOV IDA GÅRSETH	Varamedlem
SANDNES TOR EGIL	Varamedlem
SCHJØLBERG TONJE	Varamedlem
LYSHAUG MELISSA	Varamedlem



A2 Valgtinget

Stemmekretser og tid:

Navn på alle kretsene i kommunen


Krets	Åpningstid søndag	Åpningstid mandag
Sentrum	16:00 – 20:00	09:00 – 21:00
Bjerkaker	16:00 – 20:00	09:00 – 21:00
Mortensnes	16:00 – 20:00	09:00 – 21:00
Stakkevollan	16:00 – 20:00	09:00 – 21:00
Hamna	16:00 – 20:00	09:00 – 21:00
Kvaløysletta	16:00 – 20:00	09:00 – 21:00
Kaldfjord	16:00 – 20:00	09:00 – 21:00
Tromsdalen	16:00 – 20:00	09:00 – 21:00
Kroken	16:00 – 20:00	09:00 – 21:00
Reinen	16:00 – 20:00	09:00 – 21:00
Lakselvbukt	16:00 – 20:00	10:00 – 19:00
Ramfjord	16:00 – 20:00	09:00 – 21:00
Malangshalvøya	16:00 – 20:00	10:00 – 19:00
Sommarøy	16:00 – 20:00	10:00 – 19:00
Kattfjord	16:00 – 20:00	10:00 – 19:00
Vengsøy	16:00 – 20:00	10:00 – 15:30
Ringvassøy	16:00 – 20:00	10:00 – 19:00

B Foreløpig opptelling av forhåndsstemmer

B1 Behandling av mottatte forhåndsstemmegivninger

B1.1 Totalt mottatte forhåndsstemmegivninger

	Antall stemmegivninger	
	Forkastet	Godkjente
Antall forhåndsstemmegivninger innenriks fra 1. juli til 9. august (tidlig-stemmegivning)	0	51
Antall forhåndsstemmegivninger innenriks fra 10. august	1	17 344
Antall brevstemmer utenriks	0	3
Antall øvrige forhåndsstemmegivninger utenriks og på Svalbard og Jan Mayen	0	50
Antall i beredskapskonvolutt	0	1
Sum mottatte forhåndsstemmegivninger	1	17 449
Totalt antall	17 450	



B1.2 Behandlede forhåndsstemmegivninger

Forkastelser	Innenriks	Utenriks
Velgeren er ikke innført i manntallet i kommunen § 10-1 (1) a	0	0
Stemmegivningen inneholder ikke tilstrekkelige opplysninger til å fastslå hvem velgeren er § 10-1 (1) b	0	0
Stemmegivningen er ikke avgitt til rett tid § 10-1 (1) c	0	0
Stemmegivningen er ikke levert til rett stemmemottaker § 10-1 (1) d	0	0
Omslagskonvolutten er åpnet eller forsøkt åpnet § 10-1 (1) e	0	0
Velgeren har allerede avgitt godkjent stemmegivning § 10-1 (1) f	0	0
Stemmegivningen er ikke kommet inn til valgstyret innen kl. 17 dagen etter valgdagen §10-1 (1) g	0	0
Velgeren er ikke innført i manntallet i kommunen § 10-1a (1) a	0	0
Velgeren har allerede avgitt godkjent stemmegivning § 10-1a (1) c	1	0
Sum forkastede forhåndsstemmegivninger	1	0
Godkjente forhåndsstemmegivninger (skal være lik sum av B2.1.1 og B2.2.1)	17 449	
Totalt antall forhåndsstemmegivninger	17 450	

B2 Foreløpig opptelling av forhåndsstemmesedler

B2.1 Startet senest 4 timer før valglokalene stenger

B2.1.1 Behandlede ordinære forhåndsstemmesedler

	Kryss i manntall	Ant. sedler
Godkjente	—	15 526
Blanke	—	304
Tvilsomme	—	36
Total antall behandlede forhåndsstemmesedler	16 826	15 866

B2.1.2 Partifordelte forhåndsstemmesedler

Parti	Antall
Partiet Sentrum	20
SV - Sosialistisk Venstreparti	2 167
Norgesdemokratene	73
Venstre	451
Industri- og Næringspartiet	788
Nordkalottfolket	360
Rødt	1 106
Kristelig Folkeparti	277
Liberalistene	43
Pensjonistpartiet	155
Fremskrittspartiet	2 252
Konservativt	55
Senterpartiet	267
Arbeiderpartiet	3 821
Miljøpartiet De Grønne	806
Høyre	2 885
Totalt antall partifordelte stemmesedler	15 526

B2.1.3 Merknad

(Årsak til evt. differanse mellom kryss i manntall (B2.1.1) og foreløpig opptelling (B2.1.2) og evt. andre forhold)

Vi må anta at avvik mellom manntall og stemmesedler skyldes at ikke alle velgere stemmer i begge valg.
08.09 fikk en velger som er manntallsført i et annet fylke lagt seddel i urne før valgmedarbeiderne fikk opplyst at stemmen skulle i konvolutt for

B2.2 Opptalt etter kl. 17.00 dagen etter valgdagen (lagt til side og sent innkomne)

B2.2.1 Behandlede sent innkomne forhåndsstemmesedler

	Kryss i manntall	Ant. sedler
Godkjente	—	563
Blanke	—	25
Tvilsomme	—	14
Total antall sent innkomne forhåndsstemmesedler	612	602

B2.2.2 Partifordelte sent innkomne forhåndsstemmesedler

Parti	Antall
Partiet Sentrum	1
SV - Sosialistisk Venstreparti	109
Norgesdemokratene	2
Venstre	28
Industri- og Næringspartiet	23
Nordkalottfolket	3
Rødt	41
Kristelig Folkeparti	19
Liberalistene	2
Pensjonistpartiet	2
Fremskrittspartiet	53
Konservativt	0
Senterpartiet	15
Arbeiderpartiet	94
Miljøpartiet De Grønne	53
Høyre	118
Totalt antall partifordelte stemmesedler	563

B2.2.3 Merknad

(Årsak til evt. differanse mellom kryss i manntall (B2.2.1) og foreløpig opptelling (B2.2.2) og evt. andre forhold)

Awiket skyldes antagelig at 10 velgere kun har stemt ved kommunestyrevalget.

C Foreløpig optelling av valgtingsstemmer

C1 Oversikt over stemmer mottatt i alle kretser

Stemmekrets	Sted for foreløpig optelling	Kryss i manntall		Opptalte stemmer		
		Søndag	Mandag	Stemmesedler i urne	I særskilt omslag	I beredskaps-omslag
Sentrum	I kretsen	918	3 243	3 951	0	0
Bjerkaker	I kretsen	920	1 685	2 515	6	0
Mortensnes	I kretsen	655	1 264	1 857	0	0
Stakkevollan	I kretsen	387	748	1 057	0	0
Hamna	I kretsen	510	910	1 345	0	0
Kvaløysletta	I tellekrets	670	1 346	1 924	0	1
Kaldfjord	I kretsen	640	1 142	1 721	0	0
Tromsdalen	I kretsen	710	1 487	1 979	0	0
Kroken	I kretsen	614	1 174	1 705	0	0
Reinen	I kretsen	428	933	1 295	0	0
Lakselvbukt	I kretsen	80	88	145	0	0
Ramfjord	I kretsen	183	325	487	0	0
Malangshalvøya	I kretsen	49	83	123	0	0
Sommarøy	I kretsen	126	116	224	2	0
Kattfjord	I kretsen	55	42	93	0	0
Vengsøy	I tellekrets	16	27	43	0	0
Ringvassøy	I kretsen	40	47	77	0	0
Sum		7 001	14 660	20 541	8	1
Sum		21 661				

C2 Foreløpig optelling hos stemmestyrene

C2.1 Antall valgtingsstemmesedler i urne

	Kryss i manntall	Ant. sedler
Godkjente	—	19 941
Blanke	—	598
Tvilsomme	—	12
Totalt antall valgtingsstemmesedler i urne	21 661	20 551

C2.2 Partifordelte Valgtingsstemmesedler

Parti	Antall
Partiet Sentrum	36
SV - Sosialistisk Venstreparti	2 409
Norgesdemokratene	81
Venstre	609
Industri- og Næringspartiet	1 178
Nordkalottfolket	507
Rødt	1 081
Kristelig Folkeparti	558
Liberalistene	84
Pensjonistpartiet	137
Fremskrittspartiet	3 066
Konservativt	127
Senterpartiet	723
Arbeiderpartiet	4 755
Miljøpartiet De Grønne	925
Høyre	3 665
Totalt antall partifordelte stemmesedler	19 941

C2.3 Merknad fra stemmestyret

(Årsak til evt. differanse mellom kryss i manntall (C2.1) og foreløpig opptelling og evt. andre forhold)

Sentrum — valgtingsstemmer ordinære:

Fylkesvalget; 2 tvilsomme stemmesedler uten stempel, de lå inni stemplede sedler fra samme parti.
Fylkesvalget: Vi registrerte at en del velgere ikke ønsket å stemme på fylkestingsvalget, men kun på kommunevalg.

Bjerkaker — valgtingsstemmer ordinære:

90 stemmer i avvik, noe som skyldes at flere stemte kommunevalg enn fylkesvalg

Mortensnes — valgtingsstemmer ordinære:

Noen har sannsynligvis bare stemt på et valg.

Stakkevollan — valgtingsstemmer ordinære:

Færre som leverer stemmer i fylkesvalg enn i kommunevalg

Hamna — valgtingsstemmer ordinære:

Velgere har ikke stemt ved begge valg

Kaldfjord — valgtingsstemmer ordinære:

Noen har valgt å kun stemme på kommunevalget

Tromsdalen — valgtingsstemmer ordinære:

Flere har ikke stemt ved fylkesting.

Kroken — valgtingsstemmer ordinære:

Flere stemmegivere stemte kun ved kommunevalget. Avviket på antallet kryss i manntall gir et godt bilde på vår opplevelse gjennom dagene valglokalet har vært åpent

Reinen — valgtingsstemmer ordinære:

avviket skyldes at noen velgere kun har stemt ved ett valg

Lakselvbukt — valgtingsstemmer ordinære:

Noen stemte bare kommunevalget

Ramfjord — valgtingsstemmer ordinære:

Noen valgte å kun stemme ved det ene valget.

Malangshalvøya — valgtingsstemmer ordinære:

enkelte stemte kun ved kommunevalget, derfor noe avvik

Sommarøy — valgtingsstemmer ordinære:

Sto ikke i i manntall for Tromsø kommune

Kattfjord — valgtingsstemmer ordinære:

En tvilsom stemme som ikke er stemplet og brettet innside ut. Må ha ligget inni en annen stemme. Ellers alt stemplet og godkjent.

Ringvassøy — valgtingsstemmer ordinære:

10 valgte å ikke stemme på Fylkesvalget.

Kvaløysletta og Vengsøy — valgtingsstemmer ordinære:

Det er et avvik på 10 stemmer fra urnetelling og fintelling. Ukjent årsak, avvik godkjent av valgsekretariatet.

C3 Stemmegivninger - valgting

C3.1 Stemmegivning i særskilt omslag

Godkjente	2
Forkastet	43
Totalt antall stemmegivninger i særskilt omslag	45

C3.2 Forkastede stemmegivninger i særskilt omslag

Velger ikke i kommunens manntall §10-2(1) a)	41
Velger hadde forhåndsstemt/avgitt allerede godkjent stemme §10-2(1) c)	2
Totalt antall forkastede stemmegivninger	43

C3.3 Stemmegivninger i beredskapskonvolutt

Godkjente	2
Forkastet	0
Totalt antall stemmegivninger i beredskapskonvolutt	2

C3.4 Forkastede stemmegivninger i beredskapskonvolutt

Velger ikke i kommunens manntall §10-2(1) a)	0
Velger hadde forhåndsstemt/avgitt allerede godkjent stemme §10-2(1) c)	0
Totalt antall forkastede stemmegivninger	0

C4 Foreløpig opptelling hos valgstyret

C4.1 - C4.3 Valgtingsstemmesedler i urne

Foreløpig opptelling av valgtingsstemmesedler er foretatt hos stemmestyrene

C4.4 Antall stemmesedler i særskilt omslag

	Kryss i manntall	Ant. sedler
Godkjente	—	3
Blanke	—	0
Tvilsomme	—	0
Totalt antall stemmesedler i særskilt omslag	2	3

C4.5 Partifordelte stemmesedler i særskilt omslag

Parti	Antall
Partiet Sentrum	0
SV - Sosialistisk Venstreparti	0
Norgesdemokratene	0
Venstre	0
Industri- og Næringspartiet	0
Nordkalottfolket	0
Rødt	1
Kristelig Folkeparti	0
Liberalistene	0
Pensjonistpartiet	0
Fremskrittspartiet	2
Konservativt	0
Senterpartiet	0
Arbeiderpartiet	0
Miljøpartiet De Grønne	0
Høyre	0
Totalt antall partifordelte stemmesedler	3

C4.6 Merknad

(Årsak til evt. differanse mellom kryss i manntall (C4.4) og foreløpig opptelling (C4.5) og evt. andre forhold)

En stemme lagt i konvolutt, men registrert som rett i urne pga. missforståelse hos valgmedarbeider
--

C4.7 Antall stemmesedler i beredskapskonvolutt

	Kryss i manntall	Ant. sedler
Godkjente	—	2
Blanke	—	0
Tvilsomme	—	0
Total antall stemmesedler i beredskapskonvolutt	2	2

C4.8 Partifordelte stemmesedler i beredskapskonvolutt

Parti	Antall
Partiet Sentrum	0
SV - Sosialistisk Venstreparti	0
Norgesdemokratene	0
Venstre	0
Industri- og Næringspartiet	0
Nordkalottfolket	0
Rødt	1
Kristelig Folkeparti	0
Liberalistene	0
Pensjonistpartiet	0
Fremskrittspartiet	0
Konservativt	0
Senterpartiet	0
Arbeiderpartiet	0
Miljøpartiet De Grønne	0
Høyre	1
Totalt antall partifordelte stemmesedler	2

C4.9 Merknad

(Årsak til evt. differanse mellom kryss i manntall (C4.7) og foreløpig opptelling (C4.8) og evt. andre forhold)

--

D Endelig opptelling

D1 Forhåndsstemmer

D1.1 Opptalte forhåndsstemmesedler

Type	Godkjente	Blanke	Forkastet	Total
Opptalt minst fire timer før valglokalet stenger	15 505	311	37	15 853
Opptalt etter kl. 17.00 dagen etter valgdagen	557	28	18	603
Total antall opptalte forhåndsstemmesedler	16 062	339	55	16 456

D1.2 Forkastede forhåndsstemmesedler

Type forkastelse	Startet senest 4 timer før valglokalene stenger	Opptalt etter stenging
Seddelen manglet off. stempel §10-3(1) a)	28	4
Det fremgår ikke hvilket valg stemmeseddelen gjelder §10-3(1) b)	0	0
Det fremgår ikke hvilket parti eller gruppe velgeren har stemt på §10-3(1) c)	5	8
Partiet eller gruppen stiller ikke liste §10-3(1) d)	4	6
Totalt antall forkastede stemmesedler	37	18

D1.3 Godkjente forhåndsstemmesedler fordelt på parti

Parti	Endelig
Partiet Sentrum	21
SV - Sosialistisk Venstreparti	2 270
Norgesdemokratene	81
Venstre	477
Industri- og Næringspartiet	813
Nordkalottfolket	355
Rødt	1 140
Kristelig Folkeparti	295
Liberallistene	45
Pensjonistpartiet	157
Fremskrittspartiet	2 302
Konservativt	55
Senterpartiet	482
Arbeiderpartiet	3 706
Miljøpartiet De Grønne	859
Høyre	3 004
Totalt antall partifordelte stemmesedler	16 062

D1.4 Avvik mellom foreløpig og endelig optelling av forhåndsstemmesedler

Parti	Foreløpig	Endelig	Avvik
Partiet Sentrum	21	21	0
SV - Sosialistisk Venstreparti	2 276	2 270	-6
Norgesdemokratene	75	81	6
Venstre	479	477	-2
Industri- og Næringspartiet	811	813	2
Nordkalottfolket	363	355	-8
Rødt	1 147	1 140	-7
Kristelig Folkeparti	296	295	-1
Liberalistene	45	45	0
Pensjonistpartiet	157	157	0
Fremskrittspartiet	2 305	2 302	-3
Konservativt	55	55	0
Senterpartiet	282	482	200
Arbeiderpartiet	3 915	3 706	-209
Miljøpartiet De Grønne	859	859	0
Høyre	3 003	3 004	1
Totalt antall partifordelte stemmesedler	16 089	16 062	-27

D1.5 Merknad

(Årsak til evt. differanse mellom foreløpig og endelig optelling av forhåndsstemmer.)

Hele kommunen — sent innkomne/lagt til side: Små avvik kontrolleres i fylkets telling
Hele kommunen — forhåndsstemmer ordinære: To bunker på 100 senterpartistemmer ble i den foreløpige tellingen lagt sammen med Ap.

D2 Valgtingsstemmer

D2.1 Opptalte valgtingsstemmesedler

Type	Godkjente	Blanke	Forkastet	Total
Ordinære	20 044	601	27	20 672
Særskilt	3	0	0	3
Beredskap	2	0	0	2
Total antall opptalte valgtingsstemmesedler	20 049	601	27	20 677

D2.2 Forkastede valgtingsstemmesedler

Type forkastelse	Ordinære	Særskilt	Beredskap	Total
Seddelen manglet off. stempel §10-3(1) a)	27	0	0	27
Det fremgår ikke hvilket valg stemmeseddelen gjelder §10-3(1) b)	0	0	0	0
Det fremgår ikke hvilket parti eller gruppe velgeren har stemt på §10-3(1) c)	0	0	0	0
Partiet eller gruppen stiller ikke liste §10-3(1) d)	0	0	0	0
Totalt forkastede stemmesedler	27	0	0	27

D2.3 Godkjente valgtingsstemmesedler fordelt på parti

Parti	Endelig
Partiet Sentrum	36
SV - Sosialistisk Venstreparti	2 389
Norgesdemokratene	83
Venstre	612
Industri- og Næringspartiet	1 174
Nordkalottfolket	506
Rødt	1 111
Kristelig Folkeparti	561
Liberalistene	85
Pensjonistpartiet	137
Fremskrittspartiet	3 047
Konservativt	127
Senterpartiet	723
Arbeiderpartiet	4 753
Miljøpartiet De Grønne	917
Høyre	3 788
Totalt antall partifordelte stemmesedler	20 049

D2.4 Avvik mellom foreløpig og endelig opptelling av ordinære valgtingsstemmesedler

Parti	Foreløpig	Endelig	Avvik
Partiet Sentrum	36	36	0
SV - Sosialistisk Venstreparti	2 409	2 389	-20
Norgesdemokratene	81	83	2
Venstre	609	612	3
Industri- og Næringspartiet	1 178	1 174	-4
Nordkalottfolket	507	506	-1
Rødt	1 083	1 111	28
Kristelig Folkeparti	558	561	3
Liberalistene	84	85	1
Pensjonistpartiet	137	137	0
Fremskrittspartiet	3 068	3 047	-21
Konservativt	127	127	0
Senterpartiet	723	723	0
Arbeiderpartiet	4 755	4 753	-2
Miljøpartiet De Grønne	925	917	-8
Høyre	3 666	3 788	122
Totalt antall partifordelte stemmesedler	19 946	20 049	103


D2.5 Merknad

(Årsak til evt. differanse mellom foreløpig og endelig opptelling av valgtingsstemmer)

Sentrum — valgtingsstemmer ordinære: Små avvik kontrolleres i fylkets telling
Bjerkaker — valgtingsstemmer ordinære: Små avvik kontrolleres i fylkets telling
Mortensnes — valgtingsstemmer ordinære: Små avvik kontrolleres i fylkets telling
Stakkevollan — valgtingsstemmer ordinære: To like skanninger. avvik må skyldes feil i manuell telling
Hamna — valgtingsstemmer ordinære: Enkelt avvik skyldes feil i manuell telling.
Kaldfjord — valgtingsstemmer ordinære: Små avvik kontrolleres i fylkets telling
Tromsdalen — valgtingsstemmer ordinære: Avvik ser ut til å skyldes en feil ved registrering av telling i krets. Kontrolleres av fylket
Kroken — valgtingsstemmer ordinære: Små avvik kontrolleres i fylkets telling
Reinen — valgtingsstemmer ordinære: Små avvik kontrolleres i fylkets telling
Lakselvbukt — valgtingsstemmer ordinære: Blanke stemmer ikke lagt inn på foreløpig telling
Kattfjord — valgtingsstemmer ordinære: Små avvik kontrolleres i fylkets telling
Kvaløysletta og Vengsøy — valgtingsstemmer ordinære: Små avvik kontrolleres i fylkets telling

D3 Totaloversikt over antall stemmesedler fordelt på parti

Parti	Forhånd	Valgting	Total
Partiet Sentrum	21	36	57
SV - Sosialistisk Venstreparti	2 270	2 389	4 659
Norgesdemokratene	81	83	164
Venstre	477	612	1 089
Industri- og Næringspartiet	813	1 174	1 987
Nordkalottfolket	355	506	861
Rødt	1 140	1 111	2 251
Kristelig Folkeparti	295	561	856
Liberalistene	45	85	130
Pensjonistpartiet	157	137	294
Fremskrittspartiet	2 302	3 047	5 349
Konservativt	55	127	182
Senterpartiet	482	723	1 205
Arbeiderpartiet	3 706	4 753	8 459
Miljøpartiet De Grønne	859	917	1 776
Høyre	3 004	3 788	6 792
Totalt antall partifordelte stemmesedler	16 062	20 049	36 111

Underskrifter:**Dato:** 15.09.2023**Leder:****Øvrige medlemmer:**
Helge Karine Byerka

Barbara Vojele



Fylkestingsvalget 2023

Vedlegg til Valgstyrets møtebok

Tromsø kommune, Troms Romsa valgdistrikt

Tilleggs kommentarer

D1.5 (s.15)

Møteboken viser et større avvik mellom foreløpig og endelig telling for Senterpartiet og Arbeiderpartiet. Av merknaden fremgår det at vi på telletidspunktet trodde dette skyldtes at 200 stemmer var talt på feil parti i den manuelle tellingen. Etter tett kontakt med fylkeskommunens tellekorps, kan vi bekrefte at dette avviket kommer av to separate feil. For Senterpartiet er siste telling korrekt og feilen oppsto ved innregistrering av tall fra manuell telling. For Arbeiderpartistemmene var den første tellingen korrekt og avviket skyldes en feil ved mating av skannere.

Fylket har bekreftet sine tall ved flere tellinger og korrekte tall vil ligge til grunn for valgoppgjøret.

D2.5 (s.18)

Møteboken viser et større avvik mellom foreløpig og endelig telling for Høyre på valgtingsstemmene.

Feilen ligger i at feil tall er rapportert inn fra manuell telling. Dette er bekreftet gjennom fylkets egne tellinger.