

Kommunestyre- og fylkestingsvalget 2023

Valgprotokoll for valgstyret - Kommunestyrevalget 2023

Kommune: Tromsø
Valgdistrikt: Troms Romsa
År: 2023.0

Nøkkeltall i valggjennomføringen

Antall stemmeberettigede	61 514
Totalt antall kryss i manntallet	39 103
Oppmøteprosent	63,57 %
Totalt antall godkjente forhåndsstemmegivninger	17 438
Totalt antall godkjente valgtingsstemmegivninger	21 665
Totalt antall forkastede stemmegivninger	44
Totalt antall godkjente stemmesedler	38 937
Totalt antall forkastede stemmesedler	80

Representantfordeling

Parti	Antall
Arbeiderpartiet	11
Høyre	8
Fremskrittspartiet	7
SV - Sosialistisk Venstreparti	6
Miljøpartiet De Grønne	2
Industri- og Næringspartiet	2
Rødt	2
By- og Landlista	1
Kristelig Folkeparti	1
Senterpartiet	1
Venstre	1
NEI TIL BOMPENGER I TROMSØ	1
Sum	43

A Administrative forhold

A1 Valgstyret

Sekretær:

Medlemmer (inkl. møtende varamedlemmer):

Navn	Funksjon
WILHELMSEN GUNNAR	Leder
BRÅTHEN MARLENE BERNTSEN	Nestleder
MYKLEVOLL TONE MARIE	Medlem
SKOGHOLT PÅL JULIUS AUSTREM	Medlem
HØGETVEIT ÅSNE ØYSTEINSDOTTER	Medlem
HENRIKSEN SEBASTIAN HANSEN	Medlem
TERENTIEFF VANJA	Medlem
BLOMSETH JAN	Medlem
JØRGENSEN BJØRN-GUNNAR	Medlem
VÖGELE BARBARA KARIN	Medlem
BJERKE HELGA MARIE	Medlem
HEITMANN JARLE	Varamedlem
BENONISEN MARI-ANN	Varamedlem
SAUS BRYNJAR ANDERSEN	Varamedlem
JACOBSEN MATS HEGG	Varamedlem
HANSSEN OLAUG KRISTINE	Varamedlem
LEIKSETT EDMUND GEORG	Varamedlem
JOHANSEN GUNHILD GLOSEMEYER	Varamedlem
LOCKERT MAJA SANDVIK	Varamedlem
HAMMER SIGRID BJØRNHAUG	Varamedlem
LIEN INGRID HOVDA	Varamedlem
GJERSTAD ASKILD	Varamedlem
Stranger Sofie Helen	Varamedlem
MOHAMMED ABDALLA ALI	Varamedlem
DAHL IRENE VANJA	Varamedlem
FYHN ANNA AMDAL	Varamedlem
LARSEN BODIL INGER RIDDERSETH	Varamedlem
LIND ROLLEIV OLAV	Varamedlem
KANESTRØM KRISTOFFER	Varamedlem
SKOGMAN ANNI BEATE	Varamedlem
HOV IDA GÅRSETH	Varamedlem

Medlemmer (inkl. møtende varamedlemmer):

Navn	Funksjon
SANDNES TOR EGIL	Varamedlem
SCHJØLBERG TONJE	Varamedlem
LYSHAUG MELISSA	Varamedlem

A2 Valgtinget**Stemmekretser og tid:**

Navn på alle kretsene i kommunen

Krets	Åpningstid søndag	Åpningstid mandag
Sentrum	16:00 – 20:00	09:00 – 21:00
Bjerkaker	16:00 – 20:00	09:00 – 21:00
Mortensnes	16:00 – 20:00	09:00 – 21:00
Stakkevollan	16:00 – 20:00	09:00 – 21:00
Hamna	16:00 – 20:00	09:00 – 21:00
Kvaløysletta	16:00 – 20:00	09:00 – 21:00
Kaldfjord	16:00 – 20:00	09:00 – 21:00
Tromsdalen	16:00 – 20:00	09:00 – 21:00
Kroken	16:00 – 20:00	09:00 – 21:00
Reinen	16:00 – 20:00	09:00 – 21:00
Lakselvbukt	16:00 – 20:00	10:00 – 19:00
Ramfjord	16:00 – 20:00	09:00 – 21:00
Malangshalvøya	16:00 – 20:00	10:00 – 19:00
Sommarøy	16:00 – 20:00	10:00 – 19:00
Kattfjord	16:00 – 20:00	10:00 – 19:00
Vengsøy	16:00 – 20:00	10:00 – 15:30
Ringvassøy	16:00 – 20:00	10:00 – 19:00

B Foreløpig opptelling av forhåndsstemmer

B1 Behandling av mottatte forhåndsstemmegivninger

B1.1 Totalt mottatte forhåndsstemmegivninger

	Antall stemmegivninger	
	Forkastet	Godkjente
Antall forhåndsstemmegivninger innenriks fra 1. juli til 9. august (tidlig-stemmegivning)	0	51
Antall forhåndsstemmegivninger innenriks fra 10. august	1	17 344
Antall brevstemmer utenriks	0	3
Antall øvrige forhåndsstemmegivninger utenriks og på Svalbard og Jan Mayen	0	50
Antall i beredskapskonvolutt	0	1
Sum mottatte forhåndsstemmegivninger	1	17 449
Totalt antall	17 450	

B1.2 Behandlede forhåndsstemmegivninger

Forkastelser	Innenriks	Utenriks
Velgeren er ikke innført i manntallet i kommunen § 10-1 (1) a	0	0
Stemmegivningen inneholder ikke tilstrekkelige opplysninger til å fastslå hvem velgeren er § 10-1 (1) b	0	0
Stemmegivningen er ikke avgitt til rett tid § 10-1 (1) c	0	0
Stemmegivningen er ikke levert til rett stemmemottaker § 10-1 (1) d	0	0
Omslagskonvolutten er åpnet eller forsøkt åpnet § 10-1 (1) e	0	0
Velgeren har allerede avgitt godkjent stemmegivning § 10-1 (1) f	0	0
Stemmegivningen er ikke kommet inn til valgstyret innen kl. 17 dagen etter valgdagen §10-1 (1) g	0	0
Velgeren er ikke innført i manntallet i kommunen § 10-1a (1) a	0	0
Velgeren har allerede avgitt godkjent stemmegivning § 10-1a (1) c	1	0
Sum forkastede forhåndsstemmegivninger	1	0
Godkjente forhåndsstemmegivninger (skal være lik sum av B2.1.1 og B2.2.1)	17 449	
Totalt antall forhåndsstemmegivninger	17 450	

B2 Foreløpig opptelling av forhåndsstemmesedler

B2.1 Startet senest 4 timer før valglokalene stenger

B2.1.1 Behandlede ordinære forhåndsstemmesedler

	Kryss i manntall	Ant. sedler
Godkjente	—	16 584
Blanke	—	176
Tvilsomme	—	47
Totalt antall behandlede forhåndsstemmesedler	16 826	16 807

B2.1.2 Partifordelte forhåndsstemmesedler

Parti	Antall
Arbeiderpartiet	4 299
Konservativt	71
Liberalistene	43
Senterpartiet	294
SV - Sosialistisk Venstreparti	2 322
Høyre	2 897
Norgesdemokratene	58
Miljøpartiet De Grønne	896
Industri- og Næringspartiet	745
Kristelig Folkeparti	236
Venstre	506
Fremskrittspartiet	2 483
Rødt	1 068
NEI TIL BOMPENGER I TROMSØ	345
By- og Landlista	321
Totalt antall partifordelte stemmesedler	16 584

B2.1.3 Merknad

(Årsak til evt. differanse mellom kryss i manntall (B2.1.1) og foreløpig opptelling (B2.1.2) og evt. andre forhold)

Vi må anta at avvik skyldes at ikke alle velgere stemmer i begge valg.

B2.2 Opptalt etter kl. 17.00 dagen etter valgdagen (lagt til side og sent innkomne)

B2.2.1 Behandlede sent innkomne forhåndsstemmesedler

	Kryss i manntall	Ant. sedler
Godkjente	—	571
Blanke	—	15
Tvilsomme	—	14
Total antall sent innkomne forhåndsstemmesedler	612	600

B2.2.2 Partifordelte sent innkomne forhåndsstemmesedler

Parti	Antall
Arbeiderpartiet	104
Konservativt	1
Liberalistene	1
Senterpartiet	13
SV - Sosialistisk Venstreparti	112
Høyre	116
Norgesdemokratene	2
Miljøpartiet De Grønne	50
Industri- og Næringspartiet	24
Kristelig Folkeparti	16
Venstre	29
Fremskrittspartiet	53
Rødt	43
NEI TIL BOMPENGER I TROMSØ	5
By- og Landlista	2
Totalt antall partifordelte stemmesedler	571

B2.2.3 Merknad

(Årsak til evt. differanse mellom kryss i manntall (B2.2.1) og foreløpig opptelling (B2.2.2) og evt. andre forhold)

Ikke alle velgere har stemt i begge valg

C Foreløpig optelling av valgtingsstemmer

C1 Oversikt over stemmer mottatt i alle kretser

Stemmekrets	Sted for foreløpig optelling	Kryss i manntall		Opptalte stemmer		
		Søndag	Mandag	Stemmesedler i urne	I særskilt omslag	I beredskaps-omslag
Sentrum	I kretsen	918	3 243	4 142	14	0
Bjerkaker	I kretsen	920	1 685	2 604	0	0
Mortensnes	I kretsen	655	1 264	1 918	5	0
Stakkevollan	I kretsen	387	748	1 136	7	0
Hamna	I kretsen	510	910	1 401	0	0
Kvaløysletta	I tellekrets	670	1 346	2 010	1	1
Kaldfjord	I kretsen	640	1 142	1 779	0	0
Tromsdalen	I kretsen	710	1 487	2 189	2	0
Kroken	I kretsen	614	1 174	1 773	0	0
Reinen	I kretsen	428	933	1 359	2	0
Lakselvbukt	I kretsen	80	88	165	0	0
Ramfjord	I kretsen	183	325	505	0	0
Malangshalvøya	I kretsen	49	83	128	0	0
Sommarøy	I kretsen	126	116	239	0	0
Kattfjord	I kretsen	55	42	94	0	0
Vengsøy	I tellekrets	16	27	43	0	0
Ringvassøy	I kretsen	40	47	87	0	0
Sum		7 001	14 660	21 572	31	1
Sum		21 661				

C2 Foreløpig optelling hos stemmestyrene

C2.1 Antall valgtingsstemmesedler i urne

	Kryss i manntall	Ant. sedler
Godkjente	—	21 268
Blanke	—	291
Tvilsomme	—	13
Total antall valgtingstemmesedler i urne	21 661	21 572

C2.2 Partifordelte Valgtingsstemmesedler

Parti	Antall
Arbeiderpartiet	5 061
Konservativt	136
Liberalistene	80
Senterpartiet	463
SV - Sosialistisk Venstreparti	2 634
Høyre	3 884
Norgesdemokratene	70
Miljøpartiet De Grønne	1 027
Industri- og Næringspartiet	1 148
Kristelig Folkeparti	432
Venstre	661
Fremskrittspartiet	3 388
Rødt	1 143
NEI TIL BOMPENGER I TROMSØ	476
By- og Landlista	665
Totalt antall partifordelte stemmesedler	21 268

C2.3 Merknad fra stemmestyret

(Årsak til evt. differanse mellom kryss i manntall (C2.1) og foreløpig opptelling og evt. andre forhold)

Sentrum — valgtingsstemmer ordinære:

Kommune: 1 tvilsom seddel uten stempel.

Kommune; 1 stemme ble lagt i særskilt konvolutt, men er krysset i manntallet i EVA. Denne personens stemmer er ikke med i tellingen, dette er skrevet utenpå konvolutten.

Vi så at det var enkelte velgere som kun ville stemme på fylkesvalget, og ikke kommune.

Bjerkaker — valgtingsstemmer ordinære:

Etter dobbeltelling ble det allikevel differanse på 1 stemme

Mortensnes — valgtingsstemmer ordinære:

Noen har sannsynligvis bare stemt på et valg.

Stakkevollan — valgtingsstemmer ordinære:

Feil avkryssing i manntal iforbindelse med mistet nett

Hamna — valgtingsstemmer ordinære:

Velgere har ikke stemt ved begge valg

Kaldfjord — valgtingsstemmer ordinære:

3 stk. valgte å kun stemme på Fylkestingsvalget.

Tromsdalen — valgtingsstemmer ordinære:

Godkjent

Kroken — valgtingsstemmer ordinære:

Vi har opplevd at det er flere stemmegivere som kun har avgitt stemme ved fylkestingsvalget, og avviket gir et godt bilde av vår opplevelse.

Reinen — valgtingsstemmer ordinære:

avviket skyldes trolig at noen av velgere kun har stemt ved ett valg

Lakselvbukt — valgtingsstemmer ordinære:

Noen stemte bare fylkesvalget

Ramfjord — valgtingsstemmer ordinære:

noen som valgte å stemme bare ved det ene valget.

Malangshalvøya — valgtingsstemmer ordinære:

enkelte stemte kun ved fylkestingvalget, derfor noe avvik.

Sommarøy — valgtingsstemmer ordinære:

aviket er pga noen stemte bare fylket

Kattfjord — valgtingsstemmer ordinære:

Enkelte stemte kun på fylkesvalget og andre kun på kommunevalget.

Kvaløysletta og Vengsøy — valgtingsstemmer ordinære:

Ingen avvik.

C3 Stemmegivninger - valgting

C3.1 Stemmegivning i særskilt omslag

Godkjente	2
Forkastet	43
Total antall stemmegivninger i særskilt omslag	45

C3.2 Forkastede stemmegivninger i særskilt omslag

Velger ikke i kommunens manntall §10-2(1) a)	41
Velger hadde forhåndsstemt/avgitt allerede godkjent stemme §10-2(1) c)	2
Total antall forkastede stemmegivninger	43

C3.3 Stemmegivninger i beredskapskonvolutt

Godkjente	2
Forkastet	0
Total antall stemmegivninger i beredskapskonvolutt	2

C3.4 Forkastede stemmegivninger i beredskapskonvolutt

Velger ikke i kommunens manntall §10-2(1) a)	0
Velger hadde forhåndsstemt/avgitt allerede godkjent stemme §10-2(1) c)	0
Total antall forkastede stemmegivninger	0

C4 Foreløpig opptelling hos valgstyret

C4.1 - C4.3 Valgtingsstemmesedler i urne

Foreløpig opptelling av valgtingsstemmesedler er foretatt hos stemmestyrene

C4.4 Antall stemmesedler i særskilt omslag

	Kryss i manntall	Ant. sedler
Godkjente	—	3
Blanke	—	0
Tvilsomme	—	0
Total antall stemmesedler i særskilt omslag	2	3

C4.5 Partifordelte stemmesedler i særskilt omslag

Parti	Antall
Arbeiderpartiet	0
Konservativt	0
Liberalistene	0
Senterpartiet	0
SV - Sosialistisk Venstreparti	0
Høyre	0
Norgesdemokratene	0
Miljøpartiet De Grønne	0
Industri- og Næringspartiet	0
Kristelig Folkeparti	0
Venstre	0
Fremskrittspartiet	2
Rødt	1
NEI TIL BOMPENGER I TROMSØ	0
By- og Landlista	0
Totalt antall partifordelte stemmesedler	3

C4.6 Merknad

(Årsak til evt. differanse mellom kryss i manntall (C4.4) og foreløpig opptelling (C4.5) og evt. andre forhold)

En stemme mottatt i konvolutt, men registrert som rett i urne pga usikkerhet om behandling hos valgmedarbeider. Stemme godkjennes.

C4.7 Antall stemmesedler i beredskapskonvolutt

	Kryss i manntall	Ant. sedler
Godkjente	—	2
Blanke	—	0
Tvilsomme	—	0
Total antall stemmesedler i beredskapskonvolutt	2	2

C4.8 Partifordelte stemmesedler i beredskapskonvolutt

Parti	Antall
Arbeiderpartiet	0
Konservativt	0
Liberalistene	0
Senterpartiet	0
SV - Sosialistisk Venstreparti	0
Høyre	1
Norgesdemokratene	0
Miljøpartiet De Grønne	0
Industri- og Næringspartiet	0
Kristelig Folkeparti	0
Venstre	0
Fremskrittspartiet	0
Rødt	1
NEI TIL BOMPENGER I TROMSØ	0
By- og Landlista	0
Totalt antall partifordelte stemmesedler	2

C4.9 Merknad

(Årsak til evt. differanse mellom kryss i manntall (C4.7) og foreløpig opptelling (C4.8) og evt. andre forhold)

--

D Endelig opptelling

D1 Forhåndsstemmer

D1.1 Opptalte forhåndsstemmesedler

Type	Godkjente	Blanke	Forkastet	Total
Opptalt minst fire timer før valglokalet stenger	16 584	181	55	16 820
Opptalt etter kl. 17.00 dagen etter valgdagen	578	23	9	610
Total antall opptalte forhåndsstemmesedler	17 162	204	64	17 430

D1.2 Forkastede forhåndsstemmesedler

Type forkastelse	Startet senest 4 timer før valglokalene stenger	Opptalt etter stenging
Seddelen manglet off. stempel §10-3(1) a)	44	2
Det fremgår ikke hvilket valg stemmeseddelen gjelder §10-3(1) b)	0	0
Det fremgår ikke hvilket parti eller gruppe velgeren har stemt på §10-3(1) c)	0	0
Partiet eller gruppen stiller ikke liste §10-3(1) d)	11	7
Totalt antall forkastede stemmesedler	55	9

D1.3 Godkjente forhåndsstemmesedler fordelt på parti

Parti	Endelig
Arbeiderpartiet	4 407
Konservativt	72
Liberalistene	44
Senterpartiet	307
SV - Sosialistisk Venstreparti	2 434
Høyre	3 016
Norgesdemokratene	60
Miljøpartiet De Grønne	948
Industri- og Næringspartiet	766
Kristelig Folkeparti	252
Venstre	537
Fremskrittspartiet	2 538
Rødt	1 108
NEI TIL BOMPENGER I TROMSØ	350
By- og Landlista	323
Totalt antall partifordelte stemmesedler	17 162

D1.4 Avvik mellom foreløpig og endelig opptelling av forhåndsstemmesedler

Parti	Foreløpig	Endelig	Avvik
Arbeiderpartiet	4 403	4 407	4
Konservativt	72	72	0
Liberalistene	44	44	0
Senterpartiet	307	307	0
SV - Sosialistisk Venstreparti	2 434	2 434	0
Høyre	3 013	3 016	3
Norgesdemokratene	60	60	0
Miljøpartiet De Grønne	946	948	2
Industri- og Næringspartiet	769	766	-3
Kristelig Folkeparti	252	252	0
Venstre	535	537	2
Fremskrittspartiet	2 536	2 538	2
Rødt	1 111	1 108	-3
NEI TIL BOMPENGER I TROMSØ	350	350	0
By- og Landlista	323	323	0
Totalt antall partifordelte stemmesedler	17 155	17 162	7

D1.5 Merknad

(Årsak til evt. differanse mellom foreløpig og endelig opptelling av forhåndsstemmer.)

Hele kommunen — sent innkomne/lagt til side:

Avvik fra manuell telling skyldes at "lagt til side" ikke var med. Telling lagt til side: SV-2, KrF-1, H-4, A-2, V-1. Samlet antall stemmer.

Hele kommunen — forhåndsstemmer ordinære:

Små avvik skyldes feil i manuell telling

D2 Valgtingsstemmer

D2.1 Opptalte valgtingsstemmesedler

Type	Godkjente	Blanke	Forkastet	Total
Ordinære	21 271	295	16	21 582
Særskilt	3	0	0	3
Beredskap	2	0	0	2
Total antall opptalte valgtingsstemmesedler	21 276	295	16	21 587

D2.2 Forkastede valgtingsstemmesedler

Type forkastelse	Ordinære	Særskilt	Beredskap	Total
Seddelen manglet off. stempel §10-3(1) a)	16	0	0	16
Det fremgår ikke hvilket valg stemmeseddelen gjelder §10-3(1) b)	0	0	0	0
Det fremgår ikke hvilket parti eller gruppe velgeren har stemt på §10-3(1) c)	0	0	0	0
Partiet eller gruppen stiller ikke liste §10-3(1) d)	0	0	0	0
Totalt forkastede stemmesedler	16	0	0	16

D2.3 Godkjente valgtingsstemmesedler fordelt på parti

Parti	Endelig
Arbeiderpartiet	5 068
Konservativt	135
Liberalistene	80
Senterpartiet	464
SV - Sosialistisk Venstreparti	2 633
Høyre	3 876
Norgesdemokratene	70
Miljøpartiet De Grønne	1 027
Industri- og Næringspartiet	1 149
Kristelig Folkeparti	432
Venstre	661
Fremskrittspartiet	3 394
Rødt	1 146
NEI TIL BOMPENGER I TROMSØ	476
By- og Landlista	665
Totalt antall partifordelte stemmesedler	21 276

D2.4 Avvik mellom foreløpig og endelig opptelling av ordinære valgtingsstemmesedler

Parti	Foreløpig	Endelig	Avvik
Arbeiderpartiet	5 061	5 068	7
Konservativt	136	135	-1
Liberalistene	80	80	0
Senterpartiet	463	464	1
SV - Sosialistisk Venstreparti	2 634	2 633	-1
Høyre	3 885	3 876	-9
Norgesdemokratene	70	70	0
Miljøpartiet De Grønne	1 027	1 027	0
Industri- og Næringspartiet	1 148	1 149	1
Kristelig Folkeparti	432	432	0
Venstre	661	661	0
Fremskrittspartiet	3 390	3 394	4
Rødt	1 145	1 146	1
NEI TIL BOMPENGER I TROMSØ	476	476	0
By- og Landlista	665	665	0
Totalt antall partifordelte stemmesedler	21 273	21 276	3

D2.5 Merknad

(Årsak til evt. differanse mellom foreløpig og endelig opptelling av valgtingsstemmer)

<p>Sentrum — valgtingsstemmer ordinære: Avvik fra foreløpig telling skyldes feil i manuell telling. Vu har to like maskinelle tellinger som bekrefter resultatet.</p>
<p>Bjerkaker — valgtingsstemmer ordinære: Et avvik fra foreløpig telling antas å skyldes feil i manuell telling. Alle tall er bekreftet i to ulike tellinger.</p>
<p>Hamna — valgtingsstemmer ordinære: Tellefeil fra manuell telling. Kretsen telt to ganget maskinelt med likt resultat</p>
<p>Kaldfjord — valgtingsstemmer ordinære: 1 stemme i avvik fra foreløpig telling skyldes feil i manuell telling</p>
<p>Tromsdalen — valgtingsstemmer ordinære: To like skanninger, avvik må skyldes feil i manuell telling</p>
<p>Kroken — valgtingsstemmer ordinære: En stemme i avvik fra foreløpig telling skyldes feil i manuell telling</p>
<p>Reinen — valgtingsstemmer ordinære: En enkelt stemme i avvik fra foreløpig telling skyldes feil ved manuell telling.</p>
<p>Lakselvbukt — valgtingsstemmer ordinære: Blanke stemmer er ikke lagt inn i foreløpig telling</p>
<p>Sommarøy — valgtingsstemmer ordinære: Avvik på Høyre og Konservativt er kontrollert ved manuell telling og endelig telling er korrekt</p>

D3 Totaloversikt over antall stemmesedler fordelt på parti

Parti	Forhånd	Valgting	Total
Arbeiderpartiet	4 407	5 068	9 475
Konservativt	72	135	207
Liberalistene	44	80	124
Senterpartiet	307	464	771
SV - Sosialistisk Venstreparti	2 434	2 633	5 067
Høyre	3 016	3 876	6 892
Norgesdemokratene	60	70	130
Miljøpartiet De Grønne	948	1 027	1 975
Industri- og Næringspartiet	766	1 149	1 915
Kristelig Folkeparti	252	432	684
Venstre	537	661	1 198
Fremskrittspartiet	2 538	3 394	5 932
Rødt	1 108	1 146	2 254
NEI TIL BOMPENGER I TROMSØ	350	476	826
By- og Landlista	323	665	988
Totalt antall partifordelte stemmesedler	17 162	21 276	38 438

E Valgoppgjør

E1 Mandatfordeling

E1.1 Beregning av listestemmetall og antall mandater til listene

Arbeiderpartiet		
Antall stemmesedler x antall kst.repr.= 9475 x 43		407425
Slengere:	Mottatt:	873
	Avgitt:	772
Listestemmetall:		407526
1. div	1.4	291 090,000000
2. div	3.0	135 842,000000
3. div	5.0	81 505,200000
4. div	7.0	58 218,000000
5. div	9.0	45 280,666667
6. div	11.0	37 047,818182
7. div	13.0	31 348,153846
8. div	15.0	27 168,400000
9. div	17.0	23 972,117647
10. div	19.0	21 448,736842
11. div	21.0	19 406,000000
12. div	23.0	17 718,521739
13. div	25.0	16 301,040000
14. div	27.0	15 093,555556
15. div	29.0	14 052,620690
16. div	31.0	13 146,000000
17. div	33.0	12 349,272727
18. div	35.0	11 643,600000
19. div	37.0	11 014,216216
20. div	39.0	10 449,384615
21. div	41.0	9 939,658537
22. div	43.0	9 477,348837
23. div	45.0	9 056,133333
24. div	47.0	8 670,765957
25. div	49.0	8 316,857143
26. div	51.0	7 990,705882
27. div	53.0	7 689,169811
28. div	55.0	7 409,563636
29. div	57.0	7 149,578947
30. div	59.0	6 907,220339
31. div	61.0	6 680,754098
32. div	63.0	6 468,666667
33. div	65.0	6 269,630769
34. div	67.0	6 082,477612
35. div	69.0	5 906,173913

36. div	71.0	5 739,802817
37. div	73.0	5 582,547945
38. div	75.0	5 433,680000
39. div	77.0	5 292,545455
40. div	79.0	5 158,556962
41. div	81.0	5 031,185185
42. div	83.0	4 909,951807
43. div	85.0	4 794,423529
44. div	87.0	4 684,206897
45. div	89.0	4 578,943820
46. div	91.0	4 478,307692

Konservativt		
Antall stemmesedler x antall kst.repr.= 207 x 43		8901
Slengere:	Mottatt:	31
	Avgitt:	16
Listestemmetall:		8916
1. div	1.4	6 368,571429
2. div	3.0	2 972,000000
3. div	5.0	1 783,200000
4. div	7.0	1 273,714286
5. div	9.0	990,666667
6. div	11.0	810,545455
7. div	13.0	685,846154
8. div	15.0	594,400000

Liberalistene		
Antall stemmesedler x antall kst.repr.= 124 x 43		5332
Slengere:	Mottatt:	21
	Avgitt:	4
Listestemmetall:		5349
1. div	1.4	3 820,714286
2. div	3.0	1 783,000000
3. div	5.0	1 069,800000
4. div	7.0	764,142857
5. div	9.0	594,333333
6. div	11.0	486,272727
7. div	13.0	411,461538
8. div	15.0	356,600000

Senterpartiet		
Antall stemmesedler x antall kst.repr.= 771 x 43		33153
Slengere:	Mottatt:	109
	Avgitt:	56
Listestemmetall:		33206
1. div	1.4	23 718,571429
2. div	3.0	11 068,666667
3. div	5.0	6 641,200000
4. div	7.0	4 743,714286
5. div	9.0	3 689,555556
6. div	11.0	3 018,727273
7. div	13.0	2 554,307692
8. div	15.0	2 213,733333
9. div	17.0	1 953,294118
10. div	19.0	1 747,684211
11. div	21.0	1 581,238095
12. div	23.0	1 443,739130
13. div	25.0	1 328,240000
14. div	27.0	1 229,851852
15. div	29.0	1 145,034483
16. div	31.0	1 071,161290
17. div	33.0	1 006,242424
18. div	35.0	948,742857
19. div	37.0	897,459459
20. div	39.0	851,435897
21. div	41.0	809,902439

SV - Sosialistisk Venstreparti		
Antall stemmesedler x antall kst.repr.= 5067 x 43		217881
Slengere:	Mottatt:	544
	Avgitt:	888
Listestemmetall:		217537
1. div	1.4	155 383,571429
2. div	3.0	72 512,333333
3. div	5.0	43 507,400000
4. div	7.0	31 076,714286
5. div	9.0	24 170,777778
6. div	11.0	19 776,090909
7. div	13.0	16 733,615385
8. div	15.0	14 502,466667
9. div	17.0	12 796,294118
10. div	19.0	11 449,315789

11. div	21.0	10 358,904762
12. div	23.0	9 458,130435
13. div	25.0	8 701,480000
14. div	27.0	8 056,925926
15. div	29.0	7 501,275862
16. div	31.0	7 017,322581
17. div	33.0	6 592,030303
18. div	35.0	6 215,342857
19. div	37.0	5 879,378378
20. div	39.0	5 577,871795
21. div	41.0	5 305,780488
22. div	43.0	5 059,000000
23. div	45.0	4 834,155556
24. div	47.0	4 628,446809
25. div	49.0	4 439,530612
26. div	51.0	4 265,431373
27. div	53.0	4 104,471698
28. div	55.0	3 955,218182
29. div	57.0	3 816,438596
30. div	59.0	3 687,067797
31. div	61.0	3 566,180328
32. div	63.0	3 452,968254
33. div	65.0	3 346,723077
34. div	67.0	3 246,820896
35. div	69.0	3 152,710145
36. div	71.0	3 063,901408
37. div	73.0	2 979,958904
38. div	75.0	2 900,493333
39. div	77.0	2 825,155844
40. div	79.0	2 753,632911
41. div	81.0	2 685,641975
42. div	83.0	2 620,927711
43. div	85.0	2 559,258824
44. div	87.0	2 500,425287
45. div	89.0	2 444,235955
46. div	91.0	2 390,516484
47. div	93.0	2 339,107527
48. div	95.0	2 289,863158
49. div	97.0	2 242,649485

Høyre

Antall stemmesedler x antall kst.repr.= 6892 x 43		296356
Slengere:	Mottatt:	534
	Avgitt:	405
Listestemmetall:		296485
1. div	1.4	211 775,000000
2. div	3.0	98 828,333333
3. div	5.0	59 297,000000
4. div	7.0	42 355,000000
5. div	9.0	32 942,777778
6. div	11.0	26 953,181818
7. div	13.0	22 806,538462
8. div	15.0	19 765,666667
9. div	17.0	17 440,294118
10. div	19.0	15 604,473684
11. div	21.0	14 118,333333
12. div	23.0	12 890,652174
13. div	25.0	11 859,400000
14. div	27.0	10 980,925926
15. div	29.0	10 223,620690
16. div	31.0	9 564,032258
17. div	33.0	8 984,393939
18. div	35.0	8 471,000000
19. div	37.0	8 013,108108
20. div	39.0	7 602,179487
21. div	41.0	7 231,341463
22. div	43.0	6 895,000000
23. div	45.0	6 588,555556
24. div	47.0	6 308,191489
25. div	49.0	6 050,714286
26. div	51.0	5 813,431373
27. div	53.0	5 594,056604
28. div	55.0	5 390,636364
29. div	57.0	5 201,491228
30. div	59.0	5 025,169492
31. div	61.0	4 860,409836
32. div	63.0	4 706,111111
33. div	65.0	4 561,307692
34. div	67.0	4 425,149254
35. div	69.0	4 296,884058
36. div	71.0	4 175,845070
37. div	73.0	4 061,438356
38. div	75.0	3 953,133333
39. div	77.0	3 850,454545
40. div	79.0	3 752,974684

41. div	81.0	3 660,308642
42. div	83.0	3 572,108434
43. div	85.0	3 488,058824
44. div	87.0	3 407,873563
45. div	89.0	3 331,292135
46. div	91.0	3 258,076923
47. div	93.0	3 188,010753
48. div	95.0	3 120,894737

Norgesdemokratene		
Antall stemmesedler x antall kst.repr.= 130 x 43		5590
Slengere:	Mottatt:	5
	Avgitt:	0
Listestemmetall:		5595
1. div	1.4	3 996,428571
2. div	3.0	1 865,000000
3. div	5.0	1 119,000000
4. div	7.0	799,285714
5. div	9.0	621,666667
6. div	11.0	508,636364
7. div	13.0	430,384615
8. div	15.0	373,000000
9. div	17.0	329,117647
10. div	19.0	294,473684

Miljøpartiet De Grønne		
Antall stemmesedler x antall kst.repr.= 1975 x 43		84925
Slengere:	Mottatt:	335
	Avgitt:	280
Listestemmetall:		84980
1. div	1.4	60 700,000000
2. div	3.0	28 326,666667
3. div	5.0	16 996,000000
4. div	7.0	12 140,000000
5. div	9.0	9 442,222222
6. div	11.0	7 725,454545
7. div	13.0	6 536,923077
8. div	15.0	5 665,333333
9. div	17.0	4 998,823529
10. div	19.0	4 472,631579
11. div	21.0	4 046,666667

12. div	23.0	3 694,782609
13. div	25.0	3 399,200000
14. div	27.0	3 147,407407
15. div	29.0	2 930,344828
16. div	31.0	2 741,290323
17. div	33.0	2 575,151515
18. div	35.0	2 428,000000
19. div	37.0	2 296,756757
20. div	39.0	2 178,974359
21. div	41.0	2 072,682927
22. div	43.0	1 976,279070
23. div	45.0	1 888,444444
24. div	47.0	1 808,085106
25. div	49.0	1 734,285714
26. div	51.0	1 666,274510
27. div	53.0	1 603,396226
28. div	55.0	1 545,090909
29. div	57.0	1 490,877193
30. div	59.0	1 440,338983
31. div	61.0	1 393,114754
32. div	63.0	1 348,888889
33. div	65.0	1 307,384615
34. div	67.0	1 268,358209
35. div	69.0	1 231,594203
36. div	71.0	1 196,901408
37. div	73.0	1 164,109589
38. div	75.0	1 133,066667

Industri- og Næringspartiet		
Antall stemmesedler x antall kst.repr.= 1915 x 43		82345
Slengere:	Mottatt:	37
	Avgitt:	163
Listestemmetall:		82219
1. div	1.4	58 727,857143
2. div	3.0	27 406,333333
3. div	5.0	16 443,800000
4. div	7.0	11 745,571429
5. div	9.0	9 135,444444
6. div	11.0	7 474,454545
7. div	13.0	6 324,538462
8. div	15.0	5 481,266667
9. div	17.0	4 836,411765
10. div	19.0	4 327,315789

11. div	21.0	3 915,190476
12. div	23.0	3 574,739130
13. div	25.0	3 288,760000
14. div	27.0	3 045,148148
15. div	29.0	2 835,137931
16. div	31.0	2 652,225806
17. div	33.0	2 491,484848
18. div	35.0	2 349,114286
19. div	37.0	2 222,135135

Kristelig Folkeparti

Antall stemmesedler x antall kst.repr.= 684 x 43		29412
Slengere:	Mottatt:	100
	Avgitt:	65
Listestemmetall:		29447
1. div	1.4	21 033,571429
2. div	3.0	9 815,666667
3. div	5.0	5 889,400000
4. div	7.0	4 206,714286
5. div	9.0	3 271,888889
6. div	11.0	2 677,000000
7. div	13.0	2 265,153846
8. div	15.0	1 963,133333
9. div	17.0	1 732,176471
10. div	19.0	1 549,842105
11. div	21.0	1 402,238095
12. div	23.0	1 280,304348
13. div	25.0	1 177,880000
14. div	27.0	1 090,629630
15. div	29.0	1 015,413793
16. div	31.0	949,903226

Venstre

Antall stemmesedler x antall kst.repr.= 1198 x 43		51514
Slengere:	Mottatt:	158
	Avgitt:	179
Listestemmetall:		51493
1. div	1.4	36 780,714286
2. div	3.0	17 164,333333
3. div	5.0	10 298,600000
4. div	7.0	7 356,142857

5. div	9.0	5 721,444444
6. div	11.0	4 681,181818
7. div	13.0	3 961,000000
8. div	15.0	3 432,866667
9. div	17.0	3 029,000000
10. div	19.0	2 710,157895
11. div	21.0	2 452,047619
12. div	23.0	2 238,826087
13. div	25.0	2 059,720000
14. div	27.0	1 907,148148
15. div	29.0	1 775,620690
16. div	31.0	1 661,064516
17. div	33.0	1 560,393939
18. div	35.0	1 471,228571
19. div	37.0	1 391,702703
20. div	39.0	1 320,333333
21. div	41.0	1 255,926829
22. div	43.0	1 197,511628
23. div	45.0	1 144,288889
24. div	47.0	1 095,595745
25. div	49.0	1 050,877551
26. div	51.0	1 009,666667
27. div	53.0	971,566038
28. div	55.0	936,236364
29. div	57.0	903,385965
30. div	59.0	872,762712
31. div	61.0	844,147541
32. div	63.0	817,349206
33. div	65.0	792,200000
34. div	67.0	768,552239
35. div	69.0	746,275362
36. div	71.0	725,253521
37. div	73.0	705,383562
38. div	75.0	686,573333
39. div	77.0	668,740260

Fremskrittspartiet

Antall stemmesedler x antall kst.repr.= 5932 x 43		255076
Slengere:	Mottatt:	153
	Avgitt:	242
Listestemmetall:		254987
1. div	1.4	182 133,571429
2. div	3.0	84 995,666667

3. div	5.0	50 997,400000
4. div	7.0	36 426,714286
5. div	9.0	28 331,888889
6. div	11.0	23 180,636364
7. div	13.0	19 614,384615
8. div	15.0	16 999,133333
9. div	17.0	14 999,235294
10. div	19.0	13 420,368421
11. div	21.0	12 142,238095
12. div	23.0	11 086,391304
13. div	25.0	10 199,480000
14. div	27.0	9 443,962963
15. div	29.0	8 792,655172
16. div	31.0	8 225,387097
17. div	33.0	7 726,878788
18. div	35.0	7 285,342857
19. div	37.0	6 891,540541
20. div	39.0	6 538,128205
21. div	41.0	6 219,195122
22. div	43.0	5 929,930233
23. div	45.0	5 666,377778
24. div	47.0	5 425,255319
25. div	49.0	5 203,816327

Rødt		
Antall stemmesedler x antall kst.repr.= 2254 x 43		96922
Slengere:	Mottatt:	423
	Avgitt:	374
Listestemmetall:		96971
1. div	1.4	69 265,000000
2. div	3.0	32 323,666667
3. div	5.0	19 394,200000
4. div	7.0	13 853,000000
5. div	9.0	10 774,555556
6. div	11.0	8 815,545455
7. div	13.0	7 459,307692
8. div	15.0	6 464,733333
9. div	17.0	5 704,176471
10. div	19.0	5 103,736842
11. div	21.0	4 617,666667
12. div	23.0	4 216,130435
13. div	25.0	3 878,840000
14. div	27.0	3 591,518519

15. div	29.0	3 343,827586
16. div	31.0	3 128,096774
17. div	33.0	2 938,515152
18. div	35.0	2 770,600000
19. div	37.0	2 620,837838
20. div	39.0	2 486,435897
21. div	41.0	2 365,146341
22. div	43.0	2 255,139535
23. div	45.0	2 154,911111
24. div	47.0	2 063,212766
25. div	49.0	1 979,000000
26. div	51.0	1 901,392157
27. div	53.0	1 829,641509
28. div	55.0	1 763,109091
29. div	57.0	1 701,245614
30. div	59.0	1 643,576271
31. div	61.0	1 589,688525
32. div	63.0	1 539,222222
33. div	65.0	1 491,861538
34. div	67.0	1 447,328358
35. div	69.0	1 405,376812
36. div	71.0	1 365,788732
37. div	73.0	1 328,369863
38. div	75.0	1 292,946667
39. div	77.0	1 259,363636
40. div	79.0	1 227,481013
41. div	81.0	1 197,172840
42. div	83.0	1 168,325301

NEI TIL BOMPENGER I TROMSØ

Antall stemmesedler x antall kst.repr.= 826 x 43		35518
Slengere:	Mottatt:	134
	Avgitt:	45
Listestemmetall:		35607
1. div	1.4	25 433,571429
2. div	3.0	11 869,000000
3. div	5.0	7 121,400000
4. div	7.0	5 086,714286
5. div	9.0	3 956,333333
6. div	11.0	3 237,000000
7. div	13.0	2 739,000000
8. div	15.0	2 373,800000
9. div	17.0	2 094,529412

10. div	19.0	1 874,052632
11. div	21.0	1 695,571429
12. div	23.0	1 548,130435
13. div	25.0	1 424,280000
14. div	27.0	1 318,777778
15. div	29.0	1 227,827586
16. div	31.0	1 148,612903
17. div	33.0	1 079,000000
18. div	35.0	1 017,342857
19. div	37.0	962,351351
20. div	39.0	913,000000
21. div	41.0	868,463415
22. div	43.0	828,069767
23. div	45.0	791,266667
24. div	47.0	757,595745
25. div	49.0	726,673469
26. div	51.0	698,176471
27. div	53.0	671,830189
28. div	55.0	647,400000
29. div	57.0	624,684211
30. div	59.0	603,508475
31. div	61.0	583,721311
32. div	63.0	565,190476
33. div	65.0	547,800000
34. div	67.0	531,447761
35. div	69.0	516,043478

By- og Landlista

Antall stemmesedler x antall kst.repr.= 988 x 43		42484
Slengere:	Mottatt:	136
	Avgitt:	104
Listestemmetall:		42516
1. div	1.4	30 368,571429
2. div	3.0	14 172,000000
3. div	5.0	8 503,200000
4. div	7.0	6 073,714286
5. div	9.0	4 724,000000
6. div	11.0	3 865,090909
7. div	13.0	3 270,461538
8. div	15.0	2 834,400000
9. div	17.0	2 500,941176
10. div	19.0	2 237,684211
11. div	21.0	2 024,571429

12. div	23.0	1 848,521739
13. div	25.0	1 700,640000
14. div	27.0	1 574,666667
15. div	29.0	1 466,068966
16. div	31.0	1 371,483871
17. div	33.0	1 288,363636
18. div	35.0	1 214,742857
19. div	37.0	1 149,081081
20. div	39.0	1 090,153846
21. div	41.0	1 036,975610
22. div	43.0	988,744186
23. div	45.0	944,800000
24. div	47.0	904,595745
25. div	49.0	867,673469
26. div	51.0	833,647059
27. div	53.0	802,188679
28. div	55.0	773,018182
29. div	57.0	745,894737
30. div	59.0	720,610169
31. div	61.0	696,983607
32. div	63.0	674,857143
33. div	65.0	654,092308
34. div	67.0	634,567164
35. div	69.0	616,173913
36. div	71.0	598,816901
37. div	73.0	582,410959
38. div	75.0	566,880000
39. div	77.0	552,155844
40. div	79.0	538,177215
41. div	81.0	524,888889
42. div	83.0	512,240964
43. div	85.0	500,188235

Mandatene ble fordelt som følger:

Mandat nr.:	Parti:	Kvotient:
1	Arbeiderpartiet	291 090,000000
2	Høyre	211 775,000000
3	Fremskrittspartiet	182 133,571429
4	SV - Sosialistisk Venstreparti	155 383,571429
5	Arbeiderpartiet	135 842,000000
6	Høyre	98 828,333333
7	Fremskrittspartiet	84 995,666667
8	Arbeiderpartiet	81 505,200000
9	SV - Sosialistisk Venstreparti	72 512,333333
10	Rødt	69 265,000000
11	Miljøpartiet De Grønne	60 700,000000
12	Høyre	59 297,000000
13	Industri- og Næringspartiet	58 727,857143
14	Arbeiderpartiet	58 218,000000
15	Fremskrittspartiet	50 997,400000
16	Arbeiderpartiet	45 280,666667
17	SV - Sosialistisk Venstreparti	43 507,400000
18	Høyre	42 355,000000
19	Arbeiderpartiet	37 047,818182
20	Venstre	36 780,714286
21	Fremskrittspartiet	36 426,714286
22	Høyre	32 942,777778
23	Rødt	32 323,666667
24	Arbeiderpartiet	31 348,153846
25	SV - Sosialistisk Venstreparti	31 076,714286
26	By- og Landlista	30 368,571429
27	Fremskrittspartiet	28 331,888889
28	Miljøpartiet De Grønne	28 326,666667
29	Industri- og Næringspartiet	27 406,333333
30	Arbeiderpartiet	27 168,400000
31	Høyre	26 953,181818
32	NEI TIL BOMPENGER I TROMSØ	25 433,571429
33	SV - Sosialistisk Venstreparti	24 170,777778
34	Arbeiderpartiet	23 972,117647
35	Senterpartiet	23 718,571429
36	Fremskrittspartiet	23 180,636364
37	Høyre	22 806,538462

Mandat nr.:	Parti:	Kvotient:
38	Arbeiderpartiet	21 448,736842
39	Kristelig Folkeparti	21 033,571429
40	SV - Sosialistisk Venstreparti	19 776,090909
41	Høyre	19 765,666667
42	Fremskrittspartiet	19 614,384615
43	Arbeiderpartiet	19 406,000000

E2 Kandidatkåring

E2.1 Beregning av stemmetillegg og personstemmer

Valglistens navn: Arbeiderpartiet						
Antall stemmesedler: 9475						
Stemmetillegg på 25%						
Nr.	Representantens navn	Stemmetillegg	Personstemmer	Slengere	Rettelser totalt	Ny rangering
1	Gunnar Wilhelmsen **	2 368,75	2 511,00	265,00	5 144,75	1
2	Marta Hofsøy **	2 368,75	761,00	87,00	3 216,75	2
3	Viljar Hanssen **	2 368,75	424,00	62,00	2 854,75	3
6	Kari Helene Skog **	2 368,75	236,00	49,00	2 653,75	4
4	Regine Røvik **	2 368,75	189,00	9,00	2 566,75	5
5	Joakim With **	2 368,75	91,00	8,00	2 467,75	6
26	Brage Larsen Sollund **	0,00	321,00	56,00	377,00	7
7	Inge Jøran Takøy **	0,00	293,00	26,00	319,00	8
8	Fartun Hussein **	0,00	151,00	72,00	223,00	9
14	Ørjan Olsvik **	0,00	197,00	16,00	213,00	10
9	Ørjan Sandberg **	0,00	162,00	37,00	199,00	11
10	Thomas Birkeland *	0,00	95,00	20,00	115,00	12
11	Marit Sollie Aukland *	0,00	99,00	12,00	111,00	13
15	Randi Lillegård *	0,00	101,00	5,00	106,00	14
46	Arild Hausberg *	0,00	102,00	3,00	105,00	15
32	Birte Hansen Nordgård *	0,00	79,00	11,00	90,00	16
36	Ida Aalstad Gregersen *	0,00	73,00	17,00	90,00	17
37	Daniel Brox *	0,00	85,00	5,00	90,00	18
20	Rune Larsen *	0,00	85,00	4,00	89,00	19
29	Marit Martinsen Dahle *	0,00	78,00	8,00	86,00	20
19	Maren Sollie Aukland *	0,00	73,00	7,00	80,00	21
43	Olga Goldfain *	0,00	76,00	4,00	80,00	22
24	Stian Johansen *	0,00	65,00	5,00	70,00	23
16	Odne Stunes *	0,00	64,00	5,00	69,00	24
21	Linn Katariina Henriksen *	0,00	66,00	3,00	69,00	25
23	Ellen Zahl Jonassen	0,00	64,00	5,00	69,00	26
17	Sidsel Haldorsen	0,00	60,00	8,00	68,00	27
13	Zebib Bredesen	0,00	60,00	7,00	67,00	28
22	Håkon Skog-Hansen	0,00	52,00	2,00	54,00	29
40	Reidar Østgård	0,00	47,00	1,00	48,00	30

Nr.	Representantens navn	Stemmetillegg	Personstemmer	Slengere	Rettelser totalt	Ny rangering
27	Elise Strømseng	0,00	38,00	9,00	47,00	31
12	Harald Christian T. Vestjord	0,00	39,00	7,00	46,00	32
18	Ivar Sæther	0,00	44,00	1,00	45,00	33
25	Rannveig Jelanka Olaisen	0,00	34,00	6,00	40,00	34
30	Trygve Sigmund Myrvang	0,00	34,00	2,00	36,00	35
42	Finn Steffen Steffensen	0,00	30,00	6,00	36,00	36
44	Karl Aksel Sandvoll	0,00	29,00	6,00	35,00	37
35	Kristian Fagerli	0,00	25,00	9,00	34,00	38
45	Svanhild Posti	0,00	31,00	2,00	33,00	39
31	Ole Gustav Haavold	0,00	31,00	1,00	32,00	40
28	Geir Vollsæter	0,00	28,00	2,00	30,00	41
33	Michael Tesfu Weldu	0,00	27,00	0,00	27,00	42
41	Mona Haugan	0,00	27,00	0,00	27,00	43
34	Gøril Thomassen	0,00	22,00	3,00	25,00	44
38	Babak Sarabi	0,00	17,00	0,00	17,00	45
39	Rosangela S. Røsnes	0,00	14,00	0,00	14,00	46

Valglistens navn: Konservativt						
Antall stemmesedler: 207						
Stemmetillegg på 25%						
Nr.	Representantens navn	Stemmetillegg	Personstemmer	Slengere	Rettelser totalt	Ny rangering
1	Svein Erik Eira	51,75	81,00	19,00	151,75	1
2	Karl Tobias Hansen	51,75	41,00	7,00	99,75	2
8	Hans Hegelstad	0,00	7,00	2,00	9,00	3
4	Mark Christopher Bowler	0,00	4,00	2,00	6,00	4
6	Aud Oddrun Grønning	0,00	6,00	0,00	6,00	5
7	Viktor Martin Pedersen	0,00	4,00	1,00	5,00	6
3	Annbjørg Karin Watnedal	0,00	3,00	0,00	3,00	7
5	Bjørn Kvalheim	0,00	3,00	0,00	3,00	8

Valglistens navn: Liberalistene						
Antall stemmesedler: 124						
Stemmetillegg på 25%						
Nr.	Representantens navn	Stemmetillegg	Personstemmer	Slengere	Rettelser totalt	Ny rangering
1	Peter Krogseng Eldby-Magnussen	31,00	41,00	13,00	85,00	1
2	Kristin Engen Spitznogle	31,00	13,00	1,00	45,00	2
3	Maylen Albrigtsen	31,00	4,00	3,00	38,00	3
5	Vidar Setran Hansen	0,00	5,00	3,00	8,00	4
8	William André Johansen	0,00	6,00	0,00	6,00	5
4	Bård Ivar Mikkelsen	0,00	4,00	1,00	5,00	6
6	Knut Andre Gulseth Øien	0,00	3,00	0,00	3,00	7
7	Kenneth Myrberg	0,00	1,00	0,00	1,00	8

Valglistens navn: Senterpartiet						
Antall stemmesedler: 771						
Stemmetillegg på 25%						
Nr.	Representantens navn	Stemmetillegg	Personstemmer	Slengere	Rettelser totalt	Ny rangering
3	Kathrine Strandli **	192,75	92,00	35,00	319,75	1
1	Unni Haug *	192,75	74,00	12,00	278,75	2
2	Kent-Rune Myrseth *	192,75	41,00	5,00	238,75	3
21	Sandra Konstance Nygård Borch *	0,00	45,00	8,00	53,00	4
5	Enid Johanne Bråthen *	0,00	22,00	9,00	31,00	5
4	Kåre Skallerud	0,00	19,00	10,00	29,00	6
15	Bernt Halvor Bråthen	0,00	22,00	7,00	29,00	7
7	Marita Annie Henriksen	0,00	13,00	6,00	19,00	8
13	Inger Marie Olsen	0,00	9,00	7,00	16,00	9
9	Wenche Skallerud	0,00	11,00	2,00	13,00	10
6	Øivind Devik Schøyen	0,00	11,00	0,00	11,00	11
11	Rita Ellen Hansen Roaldsen	0,00	9,00	2,00	11,00	12
12	Svein Wara	0,00	5,00	4,00	9,00	13
8	Bjørnar Seppola	0,00	4,00	2,00	6,00	14
10	Morten Olav Furunes	0,00	5,00	0,00	5,00	15
16	Judith Eliza Maan	0,00	4,00	0,00	4,00	16
20	Magnus Skogvoll Eliassen	0,00	4,00	0,00	4,00	17

Nr.	Representantens navn	Stemmetillegg	Personstemmer	Slengere	Rettelser totalt	Ny rangering
18	Glenn Maan	0,00	3,00	0,00	3,00	18
17	Tore Melbye	0,00	2,00	0,00	2,00	19
19	Ivar Ernst Solberg	0,00	2,00	0,00	2,00	20
14	Marit Torfrid Falkensten	0,00	1,00	0,00	1,00	21

Valglistens navn: SV - Sosialistisk Venstreparti						
Antall stemmesedler: 5067						
Stemmetillegg på 25%						
Nr.	Representantens navn	Stemmetillegg	Personstemmer	Slengere	Rettelser totalt	Ny rangering
1	Pål Julius Austrem Skogholt **	1 266,75	860,00	126,00	2 252,75	1
2	Sigrid Bjørnhaug Hammer **	1 266,75	737,00	130,00	2 133,75	2
6	Maja Sandvik Lockert **	1 266,75	306,00	29,00	1 601,75	3
4	Line Elisabeth Solbakken **	1 266,75	287,00	21,00	1 574,75	4
5	Abdalla Ali Mohammed **	1 266,75	209,00	30,00	1 505,75	5
3	Matias Hogne Kjerstad **	1 266,75	213,00	17,00	1 496,75	6
10	Sara Ellen Gaup *	0,00	146,00	30,00	176,00	7
49	Torgeir Knag Fylkesnes *	0,00	108,00	15,00	123,00	8
14	Åshild Fause *	0,00	85,00	7,00	92,00	9
18	Pernille Lind Hjertø *	0,00	66,00	5,00	71,00	10
7	Geir-Vidar Øverås *	0,00	60,00	8,00	68,00	11
9	Steinar Eliassen *	0,00	53,00	13,00	66,00	12
20	Jenny Glosemeyer Fangel *	0,00	64,00	1,00	65,00	13
19	Anders Torgeir Hjertø Lind *	0,00	59,00	4,00	63,00	14
11	Reinaldo Souza Montalvao *	0,00	48,00	11,00	59,00	15
44	Rannveig Grøm Sæle	0,00	56,00	2,00	58,00	16
13	Edvard Wølner Bjørnson	0,00	51,00	4,00	55,00	17
8	Hild-Elin Nysæter Husby	0,00	50,00	3,00	53,00	18
31	Tobias Kokslien	0,00	47,00	5,00	52,00	19
21	Andrea Clausen Furu	0,00	47,00	4,00	51,00	20
42	Nina Rantala Eriksen	0,00	47,00	4,00	51,00	21
30	Bi Haavind	0,00	45,00	3,00	48,00	22
16	Reidun Berntsen Heggen	0,00	40,00	5,00	45,00	23
12	Manar Kalaaaji	0,00	39,00	5,00	44,00	24

Nr.	Representantens navn	Stemmetillegg	Personstemmer	Slengere	Rettelser totalt	Ny rangering
22	Hans Christian Askheimer	0,00	38,00	5,00	43,00	25
28	Dina Jacobsen Lohne	0,00	39,00	4,00	43,00	26
36	Gunnhild Skjold	0,00	39,00	2,00	41,00	27
39	Anton Petter Pedersen Hauan	0,00	32,00	9,00	41,00	28
34	Veronika Løveng-Hansen	0,00	30,00	7,00	37,00	29
15	Erling Petter Hæskén Trones	0,00	33,00	1,00	34,00	30
29	Bror-Magnus Sviland Strand	0,00	31,00	2,00	33,00	31
27	Iver Martens	0,00	27,00	5,00	32,00	32
40	Marie Hella Lindberg	0,00	28,00	3,00	31,00	33
17	Leif Magne Tangen	0,00	24,00	5,00	29,00	34
32	Tone Bjørnsen	0,00	20,00	4,00	24,00	35
48	May-Britt Ellingsen	0,00	22,00	1,00	23,00	36
33	Uthayarajan Odén Singarajah	0,00	21,00	0,00	21,00	37
25	Leif Petter Edvardsønn Hansen	0,00	14,00	5,00	19,00	38
26	Vigdis Karine Nordahl	0,00	19,00	0,00	19,00	39
38	Kjellaug Enoksen	0,00	17,00	1,00	18,00	40
43	Bjarne Lauritz Løkse Rohde	0,00	15,00	2,00	17,00	41
45	Martin Sollund Krane	0,00	16,00	1,00	17,00	42
35	Paul Oddgeir Jensen	0,00	15,00	0,00	15,00	43
37	Tor Halvard Stranda	0,00	14,00	1,00	15,00	44
24	Oddveig Helen Øien Ørvoll	0,00	13,00	0,00	13,00	45
41	Geir Wang	0,00	13,00	0,00	13,00	46
47	Stein Valkoinen	0,00	8,00	1,00	9,00	47
46	Ellen Herland	0,00	7,00	1,00	8,00	48
23	Peter Andre Jensen	0,00	5,00	2,00	7,00	49

Valglistens navn: Høyre

Antall stemmesedler: 6892

Stemmetillegg på 25%

Nr.	Representantens navn	Stemmetillegg	Personstemmer	Slengere	Rettelser totalt	Ny rangering
1	Anne Berit Figenschau **	1 723,00	1 804,00	71,00	3 598,00	1
2	Sebastian Hansen Henriksen **	1 723,00	726,00	134,00	2 583,00	2
3	Markus Halfan Barth Akselbo **	1 723,00	194,00	14,00	1 931,00	3

Nr.	Representantens navn	Stemmetillegg	Personstemmer	Slengere	Rettelser totalt	Ny rangering
5	Brage Bolstad-Andreassen **	1 723,00	135,00	17,00	1 875,00	4
6	Nasra Ali Omar **	1 723,00	96,00	51,00	1 870,00	5
4	Line Cathrine Fusdahl **	1 723,00	132,00	12,00	1 867,00	6
7	Rolleiv Olav Lind **	0,00	200,00	23,00	223,00	7
48	Erlend Svardal Bøe **	0,00	156,00	6,00	162,00	8
8	Guro Tjosaas Mortensen *	0,00	100,00	30,00	130,00	9
13	Tormod Ingebrigtsen *	0,00	104,00	19,00	123,00	10
10	Kasandra Mariell Hunstad *	0,00	109,00	13,00	122,00	11
15	Hans Petter Kvaal *	0,00	118,00	4,00	122,00	12
9	Trond Nylund *	0,00	85,00	16,00	101,00	13
26	Vanja Terentieff *	0,00	88,00	8,00	96,00	14
25	Tor Arne Johansen Morskogen *	0,00	54,00	19,00	73,00	15
47	Kristian Støback Wilhelmsen *	0,00	62,00	3,00	65,00	16
16	Mille Lovise Hult *	0,00	57,00	5,00	62,00	17
11	Anders Tørresen *	0,00	52,00	8,00	60,00	18
12	Frid Einarsdotter Fossbakk *	0,00	55,00	4,00	59,00	19
30	Cecilie Mathisen	0,00	54,00	4,00	58,00	20
19	Knut Helsingeng	0,00	40,00	8,00	48,00	21
41	Grete Ovanger	0,00	47,00	1,00	48,00	22
42	Gunnar Pedersen	0,00	37,00	11,00	48,00	23
17	Jorg Janssønn Hauan	0,00	32,00	12,00	44,00	24
23	Petter Hov Jacobsen	0,00	40,00	3,00	43,00	25
14	Anne Elisabeth Hafstad	0,00	38,00	4,00	42,00	26
36	Elisabeth Giæver	0,00	37,00	3,00	40,00	27
18	Rebekka Lind Knoph	0,00	32,00	7,00	39,00	28
35	Joakim Breivik	0,00	35,00	3,00	38,00	29
29	Isak Berntsen	0,00	32,00	4,00	36,00	30
32	Katrin Reil Conradi	0,00	35,00	1,00	36,00	31
45	Sidsel Helene Meyer	0,00	35,00	1,00	36,00	32
46	Tom Willeng Strøm	0,00	35,00	1,00	36,00	33
38	Benedikte Figenschou	0,00	29,00	1,00	30,00	34
21	Mona Lisbeth Hassfjord	0,00	28,00	1,00	29,00	35
43	Daniel Sør Dahl	0,00	28,00	0,00	28,00	36
24	Stine Jørgensen Harila	0,00	26,00	0,00	26,00	37
27	Peter Andree Utnes	0,00	22,00	1,00	23,00	38

Nr.	Representantens navn	Stemmetillegg	Personstemmer	Slengere	Rettelser totalt	Ny rangering
31	May Rita Wangsbro	0,00	23,00	0,00	23,00	39
22	Unn Tone Forfang Jenssen	0,00	20,00	1,00	21,00	40
20	Ingfrid Osen Fossbakk	0,00	19,00	1,00	20,00	41
44	Kurt Sverre Knudtsen	0,00	20,00	0,00	20,00	42
33	Gunnar Alfred Albrigtsen	0,00	18,00	1,00	19,00	43
28	Mette-Marith Aspmo	0,00	13,00	4,00	17,00	44
40	Stian Andreassen	0,00	17,00	0,00	17,00	45
39	Stian Larsen	0,00	14,00	2,00	16,00	46
34	Camilla Slaatbraaten	0,00	12,00	1,00	13,00	47
37	Alexander Ballari	0,00	4,00	1,00	5,00	48

Valglistens navn: Norgesdemokratene						
Antall stemmesedler: 130						
Stemmetillegg på 25%						
Nr.	Representantens navn	Stemmetillegg	Personstemmer	Slengere	Rettelser totalt	Ny rangering
1	Pål Greger Larssen	32,50	38,00	5,00	75,50	1
2	Ole Tobias Isaksson	32,50	13,00	0,00	45,50	2
5	Steinar Grønnås	0,00	5,00	0,00	5,00	3
7	Berit Johanne Fjeldal	0,00	4,00	0,00	4,00	4
10	Kristian Andreas Jørgensen	0,00	4,00	0,00	4,00	5
4	Hein-André Hvamner	0,00	3,00	0,00	3,00	6
3	Per Arne Nilsen	0,00	2,00	0,00	2,00	7
6	Øyvind Aarsnes	0,00	1,00	0,00	1,00	8
9	Ellen Alice Isaksen Slydahl	0,00	1,00	0,00	1,00	9
8	Lilly Randine Mathisen	0,00	0,00	0,00	0,00	10

Valglistens navn: Miljøpartiet De Grønne							
Antall stemmesedler: 1975							
Stemmetillegg på 25%							
Nr.	Representantens navn	Stemmetillegg	Personstemmer	Slengere	Rettelser totalt	Ny rangering	
1	Barbara Karin Vögele **	493,75	430,00	121,00	1 044,75	1	
2	Sigurd Salberg Pedersen **	493,75	248,00	58,00	799,75	2	
3	Arne Wilhelm Theodorsen *	493,75	126,00	49,00	668,75	3	
5	Kjell Øystein Netland *	0,00	75,00	17,00	92,00	4	
4	Camilla Aurora Bersvendsen *	0,00	65,00	11,00	76,00	5	
7	Anne Katrine Haugen *	0,00	42,00	3,00	45,00	6	
11	Karoline Ingebrigtsen *	0,00	40,00	4,00	44,00	7	
26	Sigurd Cottis Hoff	0,00	34,00	4,00	38,00	8	
9	Tine Hiorth Schøyen	0,00	35,00	2,00	37,00	9	
37	Marte Lie Noer	0,00	32,00	2,00	34,00	10	
6	Svein Gunnar Johansen	0,00	29,00	2,00	31,00	11	
10	Thomas Johansen	0,00	29,00	2,00	31,00	12	
25	Kristin Mellem	0,00	27,00	3,00	30,00	13	
8	Brynmor Evans	0,00	25,00	4,00	29,00	14	
32	Johannes Willem Kögeler	0,00	28,00	1,00	29,00	15	
17	Clara Stina Good	0,00	24,00	4,00	28,00	16	
21	Eva Mari Skulgam	0,00	25,00	3,00	28,00	17	
38	Gisle Løkken	0,00	23,00	5,00	28,00	18	
12	Robin Rist Kildal	0,00	19,00	4,00	23,00	19	
16	Ove Aigner Haukenes	0,00	20,00	3,00	23,00	20	
24	Askild Gjerstad	0,00	17,00	6,00	23,00	21	
19	Gry Billvik Navas	0,00	19,00	3,00	22,00	22	
28	Sivert Martin Grenersen	0,00	19,00	3,00	22,00	23	
29	Ingrid Kongsvik	0,00	19,00	3,00	22,00	24	
31	Gavin Thomas Tanguay	0,00	17,00	5,00	22,00	25	
33	Markus Bækkedal Sonnenberg	0,00	21,00	1,00	22,00	26	
23	Ingeborg Solvang	0,00	19,00	2,00	21,00	27	
15	Wibke Buch	0,00	19,00	1,00	20,00	28	
22	Rune Pettersen	0,00	18,00	2,00	20,00	29	
34	Cecilie Maria Ness	0,00	20,00	0,00	20,00	30	
35	Terje Ingemar Traavik	0,00	18,00	2,00	20,00	31	
13	Marianne Håland	0,00	16,00	1,00	17,00	32	

Nr.	Representantens navn	Stemmetillegg	Personstemmer	Slengere	Rettelser totalt	Ny rangering
20	Emil Johannes Kögeler Vögele	0,00	15,00	2,00	17,00	33
18	Claude Rouget	0,00	15,00	1,00	16,00	34
36	Gudrun Hansen	0,00	16,00	0,00	16,00	35
14	Aman Kedir Kamsare	0,00	11,00	0,00	11,00	36
30	Thomas Ragnar Stoltz Larsen	0,00	10,00	1,00	11,00	37
27	Asbjørg Fyhn	0,00	9,00	0,00	9,00	38

Valglistens navn: Industri- og Næringspartiet						
Antall stemmesedler: 1915						
Stemmetillegg på 25%						
Nr.	Representantens navn	Stemmetillegg	Personstemmer	Slengere	Rettelser totalt	Ny rangering
1	John Rainer Løvli **	478,75	464,00	16,00	958,75	1
2	Berit Peggy Småbakk **	478,75	89,00	3,00	570,75	2
3	Roger Haugen *	478,75	88,00	3,00	569,75	3
4	Mona Woll *	478,75	86,00	2,00	566,75	4
6	Håvard Warberg Sigvaldsen *	478,75	42,00	0,00	520,75	5
5	Kim Anders Ambjørnsen *	478,75	28,00	0,00	506,75	6
7	Kristin Karlsen *	0,00	42,00	3,00	45,00	7
9	Boyston Frode Kristiansen	0,00	24,00	3,00	27,00	8
13	Tone Kristin Hansen-Sæter	0,00	24,00	1,00	25,00	9
8	Karl Martin Hansen	0,00	20,00	0,00	20,00	10
18	Ottar Fyhn Gohli	0,00	16,00	3,00	19,00	11
19	Reidun Sundsvoll	0,00	15,00	1,00	16,00	12
12	Max-Andre Blikfeldt	0,00	10,00	1,00	11,00	13
14	Thorbjørn Bertin Jakobsen	0,00	11,00	0,00	11,00	14
15	Eirik Dixen Tøllefsen	0,00	11,00	0,00	11,00	15
16	Jan-Are Skogheim Varmedal	0,00	11,00	0,00	11,00	16
11	Stig Arild Gundersen	0,00	8,00	1,00	9,00	17
17	Ole Arthur Lundvang	0,00	6,00	0,00	6,00	18
10	Endre Anderssen	0,00	5,00	0,00	5,00	19

Valglistens navn: Kristelig Folkeparti						
Antall stemmesedler: 684						
Stemmetillegg på 25%						
Nr.	Representantens navn	Stemmetillegg	Personstemmer	Slengere	Rettelser totalt	Ny rangering
1	Nikolai Skogan **	171,00	103,00	33,00	307,00	1
3	Bjarte Aarmo Lund *	171,00	53,00	19,00	243,00	2
2	Ane-Marthe Sani *	171,00	43,00	20,00	234,00	3
10	Eirik Mikkelsen *	0,00	46,00	4,00	50,00	4
5	Liv Grete Karlstrøm *	0,00	41,00	7,00	48,00	5
6	Helga Marie Bjerke	0,00	40,00	7,00	47,00	6
7	Steinar Thorvaldsen	0,00	35,00	2,00	37,00	7
13	Helga Øygaard Skodvin	0,00	23,00	0,00	23,00	8
8	Karl Enok Thu	0,00	17,00	5,00	22,00	9
12	Heidi Elisabeth Aarmo Lund	0,00	21,00	0,00	21,00	10
9	Jostein Andreas Østvoll	0,00	18,00	0,00	18,00	11
11	Dina Marie Bjerke	0,00	10,00	1,00	11,00	12
14	Arne Jo Nilsen	0,00	8,00	0,00	8,00	13
4	Jon Harold Karlsen	0,00	5,00	1,00	6,00	14
15	Arild Karl Sandvoll	0,00	5,00	0,00	5,00	15
16	Jarle Normann Nilssen	0,00	4,00	1,00	5,00	16

Valglistens navn: Venstre						
Antall stemmesedler: 1198						
Stemmetillegg på 25%						
Nr.	Representantens navn	Stemmetillegg	Personstemmer	Slengere	Rettelser totalt	Ny rangering
1	Irene Vanja Dahl **	299,50	257,00	50,00	606,50	1
2	Håvard Pedersen *	299,50	73,00	32,00	404,50	2
3	Marika Jenssen *	299,50	60,00	5,00	364,50	3
4	John-Egil S.J. Magga *	299,50	40,00	5,00	344,50	4
19	Lars Boye Echroll *	0,00	15,00	12,00	27,00	5
9	Jørn Weines	0,00	13,00	8,00	21,00	6
5	Hogne Jensen	0,00	16,00	4,00	20,00	7
17	Magnus Joki Arild	0,00	16,00	3,00	19,00	8
8	Aud Jektvik	0,00	13,00	5,00	18,00	9

Nr.	Representantens navn	Stemmetillegg	Personstemmer	Slengere	Rettelser totalt	Ny rangering
20	Liv-Inger Resvoll	0,00	12,00	5,00	17,00	10
35	Erlend Sundelin	0,00	13,00	1,00	14,00	11
24	Eline I. Svendsen	0,00	11,00	2,00	13,00	12
11	Jonas Dahlberg Toft	0,00	11,00	1,00	12,00	13
23	Åsmund Grammeltvedt	0,00	10,00	2,00	12,00	14
26	Xuyang Lishi	0,00	12,00	0,00	12,00	15
30	Elisabeth Jakobsen	0,00	9,00	1,00	10,00	16
6	Bodil Carlson	0,00	7,00	2,00	9,00	17
10	Mbachi Ruth Msomphora	0,00	7,00	2,00	9,00	18
15	Lasse Vanebo	0,00	9,00	0,00	9,00	19
18	Marie Barlindhaug	0,00	7,00	2,00	9,00	20
25	Jan Tore Olsborg	0,00	7,00	1,00	8,00	21
12	Anne Grete Johansen	0,00	7,00	0,00	7,00	22
36	Øystein Balteskard	0,00	6,00	1,00	7,00	23
38	Eigil Thorsen	0,00	4,00	3,00	7,00	24
33	Bård Fjukstad	0,00	6,00	0,00	6,00	25
7	Bernhard Siebert	0,00	4,00	1,00	5,00	26
14	Bitten Barman-Jenssen	0,00	4,00	1,00	5,00	27
31	Bjørn Einan	0,00	3,00	2,00	5,00	28
37	Yngve Kjær Hansen	0,00	4,00	1,00	5,00	29
13	Asgeir Brekke	0,00	3,00	1,00	4,00	30
21	Eirik Johnsen	0,00	3,00	1,00	4,00	31
22	Hanne Ernstsen	0,00	3,00	1,00	4,00	32
32	Liv Vik	0,00	4,00	0,00	4,00	33
27	Arne Osima	0,00	3,00	0,00	3,00	34
34	Yngve Ernstsen	0,00	2,00	1,00	3,00	35
39	Paul Pedersen	0,00	1,00	2,00	3,00	36
16	Berit Kirkpatrick	0,00	2,00	0,00	2,00	37
28	Wenche Skotnes Schei	0,00	2,00	0,00	2,00	38
29	Aleksander Amundsen	0,00	1,00	0,00	1,00	39

Valglistens navn: Fremskrittspartiet							
Antall stemmesedler: 5932							
Stemmetillegg på 25%							
Nr.	Representantens navn	Stemmetillegg	Personstemmer	Slengere	Rettelser totalt	Ny rangering	
1	Bjørn-Gunnar Jørgensen **	1 483,00	1 411,00	33,00	2 927,00	1	
3	Kristoffer Kanestrøm **	1 483,00	486,00	28,00	1 997,00	2	
2	Anni Beate Skogman **	1 483,00	461,00	19,00	1 963,00	3	
6	Ida Gårseth Hov **	1 483,00	229,00	28,00	1 740,00	4	
4	Kristian P. Wilsgård **	1 483,00	186,00	1,00	1 670,00	5	
5	Eirik Johansen **	1 483,00	161,00	10,00	1 654,00	6	
8	Sara Haugan Jacobsen **	0,00	118,00	8,00	126,00	7	
10	Jens Arne Hafeld *	0,00	108,00	3,00	111,00	8	
9	Arnulf Kristian Kaspersen *	0,00	86,00	2,00	88,00	9	
14	Kari Workinn *	0,00	75,00	5,00	80,00	10	
7	Anders Yttervoll *	0,00	66,00	6,00	72,00	11	
20	Karl Johan Brekmo *	0,00	44,00	1,00	45,00	12	
22	Magnus Fridtjof Johannessen *	0,00	32,00	5,00	37,00	13	
11	Anne-Lise Lorentzen *	0,00	36,00	0,00	36,00	14	
21	Trond Brox *	0,00	33,00	1,00	34,00	15	
13	Ole Morten Karlsen *	0,00	27,00	2,00	29,00	16	
16	Therese Mari Haug Kanestrøm *	0,00	24,00	0,00	24,00	17	
17	Per Hugo Rossvoll	0,00	21,00	0,00	21,00	18	
23	Eli Jorun Storli	0,00	18,00	0,00	18,00	19	
24	Jon-Arne Larsen	0,00	16,00	1,00	17,00	20	
25	Oddny Helen Hov	0,00	17,00	0,00	17,00	21	
19	Thor-Gunnar Inge Ulsnesvik	0,00	14,00	0,00	14,00	22	
18	Ann-Mari Aspaas	0,00	13,00	0,00	13,00	23	
15	Jarle Kristian Mathiassen	0,00	10,00	0,00	10,00	24	
12	Kåre Magnar Hansen	0,00	9,00	0,00	9,00	25	

Valglistens navn: Rødt

Antall stemmesedler: 2254

Stemmetillegg på 25%

Nr.	Representantens navn	Stemmetillegg	Personstemmer	Slengere	Rettelser totalt	Ny rangering
1	Peder Gunnar Moe Joakimsen **	563,50	372,00	96,00	1 031,50	1
2	Hanne Beate Stenvaag **	563,50	325,00	87,00	975,50	2
4	Nora Elise Røstgård *	563,50	127,00	14,00	704,50	3
6	Ingvild Austgulen *	563,50	106,00	16,00	685,50	4
3	Ole Andreas Myhrer Smith *	563,50	101,00	17,00	681,50	5
5	Aleksander Johnsen *	563,50	49,00	5,00	617,50	6
14	Jens-Ingvald Olsen *	0,00	159,00	77,00	236,00	7
9	Inga Bårdsen Tøllefsen	0,00	62,00	12,00	74,00	8
10	Elisabet Sausjord	0,00	62,00	8,00	70,00	9
30	Ragna Schwenke	0,00	38,00	6,00	44,00	10
12	Emil Bekkevold	0,00	32,00	11,00	43,00	11
36	Ragnar Olsen	0,00	36,00	4,00	40,00	12
21	Trond Peter Stamsø Munch	0,00	30,00	6,00	36,00	13
8	Rubi Nina Knutsdatter Pedersen	0,00	35,00	0,00	35,00	14
32	Torill Nustad	0,00	31,00	4,00	35,00	15
29	Charlotte Reedtz	0,00	25,00	8,00	33,00	16
11	Serias Nadimi	0,00	27,00	1,00	28,00	17
20	Amalie Melina Bruun Haukland	0,00	27,00	1,00	28,00	18
16	Anja Harbitz	0,00	21,00	4,00	25,00	19
18	Fredrik Askim	0,00	19,00	3,00	22,00	20
22	Nihal N N Afana	0,00	18,00	4,00	22,00	21
37	Jovvna Aslat Guttorm	0,00	20,00	2,00	22,00	22
24	Sidsel Aarseth	0,00	16,00	5,00	21,00	23
25	Leander Kjørsvik	0,00	14,00	6,00	20,00	24
39	Julie Hammervoll	0,00	17,00	2,00	19,00	25
13	Yessi Iversen	0,00	17,00	1,00	18,00	26
27	Espen Østman	0,00	14,00	4,00	18,00	27
28	Bahaa Eleyan	0,00	15,00	3,00	18,00	28
34	Eirik Mathiesen	0,00	15,00	3,00	18,00	29
15	Tella Matilde A. Brasøygård	0,00	15,00	1,00	16,00	30
7	Øyvind Stokke	0,00	12,00	3,00	15,00	31
23	Bjørn Ole Kurkela-Marjala	0,00	14,00	1,00	15,00	32

Nr.	Representantens navn	Stemmetillegg	Personstemmer	Slengere	Rettelser totalt	Ny rangering
33	Elin Beate Jørgensen	0,00	13,00	2,00	15,00	33
26	Lena Marianne Katharina Gross	0,00	10,00	2,00	12,00	34
19	Eldfrid Moe Marjala	0,00	10,00	1,00	11,00	35
31	Halvor Langseth	0,00	10,00	1,00	11,00	36
38	Kristin Regine Solberg	0,00	10,00	1,00	11,00	37
41	Kjell Henry Skog	0,00	8,00	0,00	8,00	38
17	Gabriel Flores Anke	0,00	7,00	0,00	7,00	39
40	Torhild Sylvia Strømsnes	0,00	6,00	0,00	6,00	40
35	Ildri Anna Olaisen	0,00	4,00	1,00	5,00	41
42	Jon Børge Hansen	0,00	3,00	0,00	3,00	42

Valglistens navn: NEI TIL BOMPENGER I TROMSØ

Antall stemmesedler: 826

Stemmetillegg på 25%

Nr.	Representantens navn	Stemmetillegg	Personstemmer	Slengere	Rettelser totalt	Ny rangering
1	Jan Blomseth **	206,50	238,00	76,00	520,50	1
2	Tonje Schjølberg *	206,50	83,00	18,00	307,50	2
3	Tor Egil Sandnes *	206,50	53,00	15,00	274,50	3
4	Malin Hallem *	206,50	31,00	3,00	240,50	4
5	Morten Hansen *	206,50	24,00	1,00	231,50	5
6	Kjellaug Synnøve Thomassen	206,50	22,00	1,00	229,50	6
7	Kjell Gunnar Sundfær	0,00	18,00	9,00	27,00	7
14	Tommy Schjølberg	0,00	17,00	1,00	18,00	8
8	Victoria Sørli	0,00	16,00	1,00	17,00	9
10	Melissa Lyshaug	0,00	11,00	2,00	13,00	10
13	Heike Sundfær Hagfors	0,00	8,00	1,00	9,00	11
21	Per Tore Uteng	0,00	8,00	1,00	9,00	12
32	Roald Kåre Fagertun	0,00	8,00	1,00	9,00	13
11	Thomas Olav Johansen	0,00	8,00	0,00	8,00	14
27	Ken Arne Jegervatn	0,00	8,00	0,00	8,00	15
18	Sylvi H Pauline Kristiansen	0,00	6,00	1,00	7,00	16
9	Olav Napastaa	0,00	6,00	0,00	6,00	17
17	Linda Marlèn Hamran	0,00	6,00	0,00	6,00	18

Nr.	Representantens navn	Stemmetillegg	Personstemmer	Slengere	Rettelser totalt	Ny rangering
15	Jeanette K. Hveding Hustad	0,00	5,00	0,00	5,00	19
22	Janita Sandnes	0,00	4,00	1,00	5,00	20
26	Trond Harald Hansen	0,00	5,00	0,00	5,00	21
28	Kevin Evanger	0,00	5,00	0,00	5,00	22
34	Fredrik Johannes Nyskog	0,00	5,00	0,00	5,00	23
12	Trine Klarise Sandnes	0,00	4,00	0,00	4,00	24
16	Arnt Hugo Johnsen	0,00	3,00	1,00	4,00	25
19	Trond Børge Midtgård	0,00	4,00	0,00	4,00	26
24	Silje Regine Sandnes	0,00	4,00	0,00	4,00	27
25	Kent-Egil Johansen	0,00	3,00	1,00	4,00	28
23	Levi Jønsson	0,00	3,00	0,00	3,00	29
31	Ludvig P Kristian Skoglund	0,00	3,00	0,00	3,00	30
29	Tor Olaf Aandahl	0,00	2,00	0,00	2,00	31
33	Herdis Petrine Hansen	0,00	2,00	0,00	2,00	32
35	Audun Leon Helge Henriksen	0,00	2,00	0,00	2,00	33
20	Else Pauline Sandnes	0,00	1,00	0,00	1,00	34
30	Oddvar Eriksen Tegner	0,00	0,00	0,00	0,00	35

Valglistens navn: By- og Landlista

Antall stemmesedler: 988

Stemmetillegg på 25%

Nr.	Representantens navn	Stemmetillegg	Personstemmer	Slengere	Rettelser totalt	Ny rangering
1	Ann-Sissel Enoksen **	247,00	266,00	55,00	568,00	1
2	Mary-Ann Hamsund Rikardsen *	247,00	66,00	5,00	318,00	2
7	Anne-Marie Isaksen *	0,00	61,00	17,00	78,00	3
4	Øystein Magnus Moe *	0,00	29,00	12,00	41,00	4
8	Nils Johan Aarsæther *	0,00	25,00	12,00	37,00	5
6	Lena Kristin Olaisen Engvik	0,00	28,00	6,00	34,00	6
3	Sten-Viktor Pettersen-Amundsen	0,00	23,00	2,00	25,00	7
5	Magny Elida Cecilie Sørensen	0,00	19,00	1,00	20,00	8
16	May-Britt Lind	0,00	14,00	2,00	16,00	9
26	Svanhild Annie Dalberg	0,00	8,00	6,00	14,00	10
32	Randi Sørensen	0,00	9,00	3,00	12,00	11

Nr.	Representantens navn	Stemmetillegg	Personstemmer	Slengere	Rettelser totalt	Ny rangering
9	Øyvind Hansen	0,00	10,00	1,00	11,00	12
27	Simon Haugen	0,00	9,00	1,00	10,00	13
10	Marianne Sunde	0,00	8,00	1,00	9,00	14
14	Stein Halvar Enoksen	0,00	9,00	0,00	9,00	15
12	Heidi Gabrielsen	0,00	7,00	1,00	8,00	16
31	Steffen Lettåhuske Kristiansen	0,00	5,00	2,00	7,00	17
41	Torstein Ingar Myhre	0,00	5,00	1,00	6,00	18
43	Kåre Astor Ludvigsen	0,00	5,00	1,00	6,00	19
24	Jan Erik Hansen	0,00	5,00	0,00	5,00	20
11	Dan-Johan Dyrnes	0,00	2,00	2,00	4,00	21
18	Svein Ole Kristiansen	0,00	3,00	1,00	4,00	22
19	Karita Olivia Hansen	0,00	3,00	1,00	4,00	23
20	Hans Erik Dybvik	0,00	4,00	0,00	4,00	24
39	Nann Elisabeth Andreassen	0,00	4,00	0,00	4,00	25
13	Åge Ingolf Eide	0,00	2,00	1,00	3,00	26
22	Finn Normann Lind	0,00	3,00	0,00	3,00	27
25	Per Helge Sandmo	0,00	3,00	0,00	3,00	28
29	Alf Risvik	0,00	2,00	1,00	3,00	29
33	Randi Helene Simskar	0,00	3,00	0,00	3,00	30
15	Somjai Taarnes	0,00	2,00	0,00	2,00	31
23	Sissel Anita Pedersen	0,00	2,00	0,00	2,00	32
30	Katesaraporn Waivong Enoksen	0,00	2,00	0,00	2,00	33
35	Tom Roger Dalglish Aglen	0,00	2,00	0,00	2,00	34
17	Odd Ivar Larsen	0,00	1,00	0,00	1,00	35
21	Surisuk Duadthaisong	0,00	1,00	0,00	1,00	36
37	Solfrid Lillebye	0,00	1,00	0,00	1,00	37
40	Kanisuananyarnakorn Pettersen	0,00	0,00	1,00	1,00	38
42	Toril Konst	0,00	1,00	0,00	1,00	39
28	Suk Phakpho Wählberg	0,00	0,00	0,00	0,00	40
34	Sureeporn Duadthaisong	0,00	0,00	0,00	0,00	41
36	Kingkaew Enoksen	0,00	0,00	0,00	0,00	42
38	Ragnhild Olsen	0,00	0,00	0,00	0,00	43

E2.2 Valgte representanter og vararepresentanter

Valglistens navn: Arbeiderpartiet			
Nr.:	Representantens navn:		Fødselsår:
1	Gunnar Wilhelmsen	**	1956
2	Marta Hofsøy	**	1992
3	Viljar Hanssen	**	1993
4	Kari Helene Skog	**	1979
5	Regine Røvik	**	2003
6	Joakim With	**	1989
7	Brage Larsen Sollund	**	1989
8	Inge Jøran Takøy	**	1967
9	Fartun Hussein	**	1989
10	Ørjan Olsvik	**	1953
11	Ørjan Sandberg	**	1964
12	Thomas Birkeland	*	1993
13	Marit Sollie Aukland	*	1961
14	Randi Lillegård	*	1962
15	Arild Hausberg	*	1955
16	Birte Hansen Nordgård	*	1987
17	Ida Aalstad Gregersen	*	1985
18	Daniel Brox	*	1981
19	Rune Larsen	*	1973
20	Marit Martinsen Dahle	*	1972
21	Maren Sollie Aukland	*	2003
22	Olga Goldfain	*	1970
23	Stian Johansen	*	1989
24	Odne Stunes	*	1973
25	Linn Katariina Henriksen	*	1981
26	Ellen Zahl Jonassen		1970
27	Sidsel Haldorsen		1941
28	Zebib Bredesen		1994
29	Håkon Skog-Hansen		1988
30	Reidar Østgård		1957
31	Elise Strømseng		1982
32	Harald Christian T. Vestjord		2002
33	Ivar Sæther		1944
34	Rannveig Jelanka Olaisen		1970

Nr.:	Representantens navn:	Fødselsår:
35	Trygve Sigmund Myrvang	1953
36	Finn Steffen Steffensen	1947
37	Karl Aksel Sandvoll	1999
38	Kristian Fagerli	1999
39	Svanhild Posti	1952
40	Ole Gustav Haavold	1952
41	Geir Vollsæter	1969
42	Michael Tesfu Weldu	1997
43	Mona Haugan	1966
44	Gøril Thomassen	1985
45	Babak Sarabi	1984
46	Rosangela S. Røsnes	1976

Valglistens navn: Konservativt		
Nr.:	Representantens navn:	Fødselsår:
1	Svein Erik Eira	1969
2	Karl Tobias Hansen	1992
3	Hans Hegelstad	1996
4	Mark Christopher Bowler	1959
5	Aud Oddrun Grønning	1940
6	Viktor Martin Pedersen	1970
7	Annbjörg Karin Watnedal	1939
8	Bjørn Kvalheim	1961

Valglistens navn: Liberalistene		
Nr.:	Representantens navn:	Fødselsår:
1	Peter Krogseng Eldby-Magnussen	1990
2	Kristin Engen Spitznogle	1972
3	Maylen Albrigtsen	1968
4	Vidar Setran Hansen	1971
5	William André Johansen	1985
6	Bård Ivar Mikkelsen	1990
7	Knut Andre Gulseth Øien	1981
8	Kenneth Myrberg	1980

Valglistens navn: Senterpartiet		
Nr.:	Representantens navn:	Fødselsår:
1	Kathrine Strandli **	1994
2	Unni Haug *	1971
3	Kent-Rune Myrseth *	1975
4	Sandra Konstance Nygård Borch *	1988
5	Enid Johanne Bråthen *	1962
6	Kåre Skallerud	1962
7	Bernt Halvor Bråthen	1997
8	Marita Annie Henriksen	1979
9	Inger Marie Olsen	1955
10	Wenche Skallerud	1960
11	Øivind Devik Schøyen	1981
12	Rita Ellen Hansen Roaldsen	1956
13	Svein Wara	1966
14	Bjørnar Seppola	1969
15	Morten Olav Furunes	1939
16	Judith Eliza Maan	1978
17	Magnus Skogvoll Eliassen	1987
18	Glenn Maan	1974
19	Tore Melbye	1945
20	Ivar Ernst Solberg	1938
21	Marit Torfrid Falkensten	1952

Valglistens navn: SV - Sosialistisk Venstreparti		
Nr.:	Representantens navn:	Fødselsår:
1	Pål Julius Austrem Skogholt **	1971
2	Sigrid Bjørnhaug Hammer **	2001
3	Maja Sandvik Lockert **	1998
4	Line Elisabeth Solbakken **	1983
5	Abdalla Ali Mohammed **	1968
6	Matias Hogne Kjerstad **	1993
7	Sara Ellen Gaup *	1995
8	Torgeir Knag Fylkesnes *	1975
9	Åshild Fause *	1955
10	Pernille Lind Hjertø *	1990
11	Geir-Vidar Øverås *	1976
12	Steinar Eliassen *	1950

Nr.:	Representantens navn:	Fødselsår:
13	Jenny Glosemeyer Fangel *	2004
14	Anders Torgeir Hjertø Lind *	1986
15	Reinaldo Souza Montalvao *	1989
16	Rannveig Grøm Sæle	1978
17	Edvard Wølner Bjørnson	1993
18	Hild-Elin Nysæter Husby	1992
19	Tobias Kokslie	1997
20	Andrea Clausen Furu	1996
21	Nina Rantala Eriksen	1994
22	Bi Haavind	1953
23	Reidun Berntsen Heggen	1992
24	Manar Kalaaji	1970
25	Hans Christian Askheimer	1975
26	Dina Jacobsen Lohne	1992
27	Gunnhild Skjold	1995
28	Anton Petter Pedersen Hauan	1990
29	Veronika Løveng-Hansen	1978
30	Erling Petter Hæskén Trones	1999
31	Bror-Magnus Sviland Strand	1989
32	Iver Martens	1983
33	Marie Hella Lindberg	1990
34	Leif Magne Tangen	1978
35	Tone Bjørnsen	1947
36	May-Britt Ellingsen	1956
37	Uthayarajan Odén Singarajah	1966
38	Leif Petter Edvardsønn Hansen	1977
39	Vigdís Karine Nordahl	1946
40	Kjellaug Enoksen	1953
41	Bjarne Lauritz Løkse Rohde	1980
42	Martin Sollund Krane	1979
43	Paul Oddgeir Jensen	1955
44	Tor Halvard Stranda	1956
45	Oddveig Helen Øien Ørvoll	1962
46	Geir Wang	1950
47	Stein Valkoinen	1964
48	Ellen Herland	1946
49	Peter Andre Jensen	1981

Valglistens navn: Høyre			
Nr.:	Representantens navn:		Fødselsår:
1	Anne Berit Figenschau	**	1969
2	Sebastian Hansen Henriksen	**	1997
3	Markus Halftan Barth Akselbo	**	1988
4	Brage Bolstad-Andreassen	**	1998
5	Nasra Ali Omar	**	1979
6	Line Cathrine Fusdahl	**	1957
7	Rolleiv Olav Lind	**	1941
8	Erlend Svardal Bøe	**	1992
9	Guro Tjosaas Mortensen	*	1996
10	Tormod Ingebrigtsen	*	1964
11	Kasandra Mariell Hunstad	*	1993
12	Hans Petter Kvaal	*	1959
13	Trond Nylund	*	1961
14	Vanja Terentieff	*	1968
15	Tor Arne Johansen Morskogen	*	1979
16	Kristian Støback Wilhelmsen	*	1991
17	Mille Lovise Hult	*	2005
18	Anders Tørresen	*	2002
19	Frid Einarsdotter Fossbakk	*	1951
20	Cecilie Mathisen		1994
21	Knut Helsingeng		1948
22	Grete Ovanger		1969
23	Gunnar Pedersen		1945
24	Jorg Janssønn Hauan		1982
25	Petter Hov Jacobsen		2000
26	Anne Elisabeth Hafstad		1974
27	Elisabeth Giæver		1947
28	Rebekka Lind Knoph		1999
29	Joakim Breivik		1992
30	Isak Berntsen		1973
31	Katrin Reil Conradi		1957
32	Sidsel Helene Meyer		1958
33	Tom Willeng Strøm		1966
34	Benedikte Figenschou		1966
35	Mona Lisbeth Hassfjord		1968
36	Daniel Sør Dahl		1988



Nr.:	Representantens navn:	Fødselsår:
37	Stine Jørgensen Harila	1984
38	Peter Andree Utnes	1986
39	May Rita Wangsbro	1952
40	Unn Tone Forfang Jenssen	1971
41	Ingfrid Osen Fossbakk	1984
42	Kurt Sverre Knudtsen	1954
43	Gunnar Alfred Albrigtsen	1972
44	Mette-Marith Aspmo	1964
45	Stian Andreassen	1981
46	Stian Larsen	1990
47	Camilla Slaatraaten	1982
48	Alexander Ballari	1970

Valglistens navn: Norgesdemokratene		
Nr.:	Representantens navn:	Fødselsår:
1	Pål Greger Larssen	1961
2	Ole Tobias Isaksson	1990
3	Steinar Grønnås	1962
4	Berit Johanne Fjelldal	1969
5	Kristian Andreas Jørgensen	1954
6	Hein-André Hvammer	1987
7	Per Arne Nilsen	1948
8	Øyvind Aarsnes	1954
9	Ellen Alice Isaksen Slydahl	1948
10	Lilly Randine Mathisen	1961

Valglistens navn: Miljøpartiet De Grønne		
Nr.:	Representantens navn:	Fødselsår:
1	Barbara Karin Vögele	** 1967
2	Sigurd Salberg Pedersen	** 1997
3	Arne Wilhelm Theodorsen	* 1950
4	Kjell Øystein Netland	* 1986
5	Camilla Aurora Bersvendsen	* 1984
6	Anne Katrine Haugen	* 1966
7	Karoline Ingebrigtsen	* 1992
8	Sigurd Cottis Hoff	1992
9	Tine Hiorth Schøyen	1982




Nr.:	Representantens navn:	Fødselsår:
10	Marte Lie Noer	1970
11	Svein Gunnar Johansen	1975
12	Thomas Johansen	1971
13	Kristin Mellem	1965
14	Brynmor Evans	1972
15	Johannes Willem Kögeler	1958
16	Clara Stina Good	1982
17	Eva Mari Skulgam	1965
18	Gisle Løkken	1963
19	Robin Rist Kildal	1982
20	Ove Aigner Haukenes	1982
21	Askild Gjerstad	1975
22	Gry Billvik Navas	1975
23	Sivert Martin Grenersen	1990
24	Ingrid Kongsvik	1971
25	Gavin Thomas Tanguay	1969
26	Markus Bækkedal Sonnenberg	1987
27	Ingeborg Solvang	1973
28	Wibke Buch	1979
29	Rune Pettersen	1976
30	Cecilie Maria Ness	1988
31	Terje Ingemar Traavik	1943
32	Marianne Håland	1977
33	Emil Johannes Kögeler Vögele	2003
34	Claude Rouget	1959
35	Gudrun Hansen	1962
36	Aman Kedir Kamsare	1958
37	Thomas Ragnar Stoltz Larsen	1970
38	Asbjørg Fyhn	1948

Valglistens navn: Industri- og Næringspartiet		
Nr.:	Representantens navn:	Fødselsår:
1	John Rainer Løvli **	1971
2	Berit Peggy Småbakk **	1968
3	Roger Haugen *	1960
4	Mona Woll *	1966
5	Håvard Warberg Sigvaldsen *	1977

Nr.:	Representantens navn:	Fødselsår:
6	Kim Anders Ambjørnsen *	1976
7	Kristin Karlsen *	1978
8	Boyston Frode Kristiansen	1972
9	Tone Kristin Hansen-Sæter	1966
10	Karl Martin Hansen	1969
11	Ottar Fyhn Gohli	1974
12	Reidun Sundsvoll	1971
13	Max-Andre Blikfeldt	1992
14	Thorbjørn Bertin Jakobsen	1961
15	Eirik Dixen Tøllefsen	1988
16	Jan-Are Skogheim Varmedal	1970
17	Stig Arild Gundersen	1995
18	Ole Arthur Lundvang	1964
19	Endre Anderssen	1974

Valglistens navn: Kristelig Folkeparti		
Nr.:	Representantens navn:	Fødselsår:
1	Nikolai Skogan **	1999
2	Bjarte Aarmo Lund *	1988
3	Ane-Marthe Sani *	1984
4	Eirik Mikkelsen *	1989
5	Liv Grete Karlstrøm *	1970
6	Helga Marie Bjerke	1973
7	Steinar Thorvaldsen	1953
8	Helga Øygard Skodvin	1995
9	Karl Enok Thu	1967
10	Heidi Elisabeth Aarmo Lund	1962
11	Jostein Andreas Østvoll	1952
12	Dina Marie Bjerke	2000
13	Arne Jo Nilsen	1943
14	Jon Harold Karlsen	1964
15	Arild Karl Sandvoll	1956
16	Jarle Normann Nilssen	1944



Valglistens navn: Venstre			
Nr.:	Representantens navn:		Fødselsår:
1	Irene Vanja Dahl	**	1971
2	Håvard Pedersen	*	1976
3	Marika Jenssen	*	2000
4	John-Egil S.J. Magga	*	1995
5	Lars Boye Echroll	*	1959
6	Jørn Weines		1982
7	Hogne Jensen		1987
8	Magnus Joki Arild		1990
9	Aud Jektvik		1980
10	Liv-Inger Resvoll		1977
11	Erlend Sundelin		1992
12	Eline I. Svendsen		2000
13	Jonas Dahlberg Toft		1996
14	Åsmund Grammeltvedt		1981
15	Xuyang Lishi		2000
16	Elisabeth Jakobsen		1997
17	Bodil Carlson		1943
18	Mbachii Ruth Msomphora		1976
19	Lasse Vanebo		1987
20	Marie Barlindhaug		1972
21	Jan Tore Olsborg		1966
22	Anne Grete Johansen		1963
23	Øystein Balteskard		1978
24	Eigil Thorsen		1944
25	Bård Fjukstad		1962
26	Bernhard Siebert		1988
27	Bitten Barman-Jenssen		1937
28	Bjørn Einan		1953
29	Yngve Kjær Hansen		1981
30	Asgeir Brekke		1942
31	Eirik Johnsen		1994
32	Hanne Ernstsen		1969
33	Liv Vik		1947
34	Arne Osima		1947
35	Yngve Ernstsen		1968
36	Paul Pedersen		1939



Figure 1: Student population growth over 10 years.

The graph shows a steady increase in the number of students each year. The population starts at 100 in Year 1 and reaches 280 by Year 10. This represents a total increase of 180 students over the ten-year period.



Figure 2: Student enrollment by subject.

English is the most popular subject with 180 students, followed by Science with 150 students. Art has the lowest enrollment with only 80 students.



Figure 3: Student participation in extracurricular activities.

Sports and Chess are the most popular extracurricular activities, with 30% and 25% of students participating respectively. Gardening has the lowest participation rate at 10%.




Figure 4: Student reading progress over 10 months.


The number of books read increases consistently each month, starting from 5 books in Month 1 and reaching 50 books by Month 10.

Nr.:	Representantens navn:	Fødselsår:
37	Berit Kirkpatrick	1940
38	Wenche Skotnes Schei	1949
39	Aleksander Amundsen	1984

Valglistens navn: Fremskrittspartiet		
Nr.:	Representantens navn:	Fødselsår:
1	Bjørn-Gunnar Jørgensen **	1983
2	Kristoffer Kanestrøm **	1983
3	Anni Beate Skogman **	1963
4	Ida Gårseth Hov **	1990
5	Kristian P. Wilsgård **	1983
6	Eirik Johansen **	1976
7	Sara Haugan Jacobsen **	2005
8	Jens Arne Hafeld *	1983
9	Arnulf Kristian Kaspersen *	1956
10	Kari Workinn *	1964
11	Anders Yttervoll *	2004
12	Karl Johan Brekmo *	1964
13	Magnus Fridtjof Johannessen *	1994
14	Anne-Lise Lorentzen *	1955
15	Trond Brox *	1964
16	Ole Morten Karlsen *	1964
17	Therese Mari Haug Kanestrøm *	1989
18	Per Hugo Rossvoll	1967
19	Eli Jorun Storli	1965
20	Jon-Arne Larsen	1991
21	Oddny Helen Hov	1958
22	Thor-Gunnar Inge Ulsnesvik	1967
23	Ann-Mari Aspaas	1983
24	Jarle Kristian Mathiassen	1954
25	Kåre Magnar Hansen	1958




Valglistens navn: Rødt		
Nr.:	Representantens navn:	Fødselsår:
1	Peder Gunnar Moe Joakimsen **	1969
2	Hanne Beate Stenvaag **	1971
3	Nora Elise Røstgård *	2001
4	Ingvild Austgulen *	1989
5	Ole Andreas Myhrer Smith *	2000
6	Aleksander Johnsen *	1989
7	Jens-Ingvald Olsen *	1952
8	Inga Bårdsen Tøllefsen	1983
9	Elisabet Sausjord	1957
10	Ragna Schwenke	1941
11	Emil Bekkevold	1981
12	Ragnar Olsen	1950
13	Trond Peter Stamsø Munch	1960
14	Rubi Nina Knutsdatter Pedersen	2002
15	Torill Nustad	1953
16	Charlotte Reedtz	1969
17	Serias Nadimi	1987
18	Amalie Melina Bruun Haukland	1996
19	Anja Harbitz	1989
20	Fredrik Askim	2000
21	Nihal N N Afana	1982
22	Jovvna Aslat Guttorm	1990
23	Sidsel Aarseth	1952
24	Leander Kjørsvik	2004
25	Julie Hammervoll	1997
26	Yessi Iversen	1986
27	Espen Østman	1981
28	Bahaa Eleyan	1990
29	Eirik Mathiesen	1952
30	Tella Matilde A. Brasøygård	1999
31	Øyvind Stokke	1967
32	Bjørn Ole Kurkela-Marjala	1974
33	Elin Beate Jørgensen	1962
34	Lena Marianne Katharina Gross	1984
35	Eldfrid Moe Marjala	1972
36	Halvor Langseth	1952




Nr.:	Representantens navn:	Fødselsår:
37	Kristin Regine Solberg	1968
38	Kjell Henry Skog	1953
39	Gabriel Flores Anke	1998
40	Torhild Sylvia Strømsnes	1955
41	Ildri Anna Olaisen	1951
42	Jon Børge Hansen	1948

Valglistens navn: NEI TIL BOMPENGER I TROMSØ		
Nr.:	Representantens navn:	Fødselsår:
1	Jan Blomseth **	1961
2	Tonje Schjølberg *	1984
3	Tor Egil Sandnes *	1948
4	Malin Hallem *	1978
5	Morten Hansen *	1981
6	Kjellaug Synnøve Thomassen	1950
7	Kjell Gunnar Sundfær	1944
8	Tommy Schjølberg	1981
9	Victoria Sørli	1989
10	Melissa Lyshaug	1982
11	Heike Sundfær Hagfors	2001
12	Per Tore Uteng	1945
13	Roald Kåre Fagertun	1945
14	Thomas Olav Johansen	1981
15	Ken Arne Jegervatn	1968
16	Sylvi H Pauline Kristiansen	1963
17	Olav Napastaa	1985
18	Linda Marlèn Hamran	1984
19	Jeanette K. Hveding Hustad	1986
20	Janita Sandnes	1977
21	Trond Harald Hansen	1973
22	Kevin Evanger	1992
23	Fredrik Johannes Nyskog	1954
24	Trine Klarise Sandnes	1982
25	Arnt Hugo Johnsen	1958
26	Trond Børge Midtgård	1962
27	Silje Regine Sandnes	1987
28	Kent-Egil Johansen	1978



Nr.:	Representantens navn:	Fødselsår:
29	Levi Jønsson	2001
30	Ludvig P Kristian Skoglund	1947
31	Tor Olaf Aandahl	1957
32	Herdis Petrine Hansen	1958
33	Audun Leon Helge Henriksen	1956
34	Else Pauline Sandnes	1965
35	Oddvar Eriksen Tegner	1949

Valglistens navn: By- og Landlista		
Nr.:	Representantens navn:	Fødselsår:
1	Ann-Sissel Enoksen **	1966
2	Mary-Ann Hamsund Rikardsen *	1970
3	Anne-Marie Isaksen *	1965
4	Øystein Magnus Moe *	1971
5	Nils Johan Aarsæther *	1947
6	Lena Kristin Olaisen Engvik	1989
7	Sten-Viktor Pettersen-Amundsen	1972
8	Magny Elida Cecilie Sørensen	1997
9	May-Britt Lind	1958
10	Svanhild Annie Dalberg	1965
11	Randi Sørensen	1967
12	Øyvind Hansen	1987
13	Simon Haugen	1994
14	Marianne Sunde	1985
15	Stein Halvar Enoksen	1965
16	Heidi Gabrielsen	1959
17	Steffen Lettåhuske Kristiansen	1985
18	Torstein Ingar Myhre	1938
19	Kåre Astor Ludvigsen	1942
20	Jan Erik Hansen	1971
21	Dan-Johan Dyrnes	1979
22	Svein Ole Kristiansen	1957
23	Karita Olivia Hansen	1994
24	Hans Erik Dybvik	1972
25	Nann Elisabeth Andreassen	1988
26	Åge Ingolf Eide	1950
27	Finn Normann Lind	1949



Nr.:	Representantens navn:	Fødselsår:
28	Per Helge Sandmo	1970
29	Alf Risvik	1953
30	Randi Helene Simskar	1957
31	Somjai Taarnes	1976
32	Sissel Anita Pedersen	1973
33	Katesaraporn Waivong Enoksen	1972
34	Tom Roger DalGLISH Aglen	1970
35	Odd Ivar Larsen	1958
36	Surisuk Duadthaisong	1994
37	Solfrid Lillebye	1955
38	Kanisuanyarnakorn Pettersen	1977
39	Toril Konst	1951
40	Suk Phakpho Wählberg	1953
41	Sureeporn Duadthaisong	1977
42	Kingkaew Enoksen	1998
43	Ragnhild Olsen	1951

Underskrifter:

Dato: 12.09.23

Leder:

~~Mats Hegg Jensen~~ Ragnhild

Øvrige medlemmer:

Rolf Skjold

Barbara Vøgele

Hanni Skogman

Daude Trauerhoff

Jørgen

Bjørn-Larsen

