

Forhåndsstemming på institusjoner

Det skal gjennomføres forhåndsstemmegivning på helse- og omsorgsinstitusjoner i kommunen. I tillegg bør kommunen også ha forhåndsstemmegivning på andre typer institusjoner, som militærbaser, fengsler og utdanningsinstitusjoner.

Mottak av stemmer på institusjoner kan gjennomføres som i de ordinære forhåndsstemmelokalene dersom dere har internettforbindelse. Dersom dere ikke har internettforbindelse, må alle stemmer tas imot i konvolutt og vurderes i ettertid.

Når stemmegivninger tas imot på institusjoner, skal minst to stemmemottakere være til stede under stemmegivningen. Valgmedarbeiderne bør ta med seg:

- stemmeseddelssett/avkrysningsstemmesedler for kommunestyrevalg og fylkestingsvalg
- omslagskonvolutter
- stemmeseddelkonvolutter
- stempel
- kulepenn (helst sort)
- urne(r)
- eventuelt PC med tilgang til EVA og internett.

For mottak av forhåndsstemmer på institusjoner kan følgende rutiner benyttes avhengig av om dere har tilgang til manntallet i EVA og om velgeren avgir stemme i egen hjemkommune eller ikke:

Med tilgang til manntallet i EVA – velger bosatt i kommunen

Dersom velgeren stemmer i egen hjemkommune og dere har tilgang på manntallet i EVA kan stemmen tas imot på følgende måte:

1. Gi velgeren stemmeseddelssett for kommunestyrevalget og fylkestingsvalget.
 - Velgeren skal usett velge stemmesedler og brette disse.
 - De ubrukte stemmesedlene skal kastes for å ivareta hemmelig valg.
2. Be velgeren vise legitimasjon og eventuelt valgkort.
 - Sjekk legitimasjonen ved å kontrollere navn, bilde og fødselsdato. Legitimasjon skal minimum inneholde velgers navn, fødselsdato og bilde.
 - På helse- og omsorgsinstitusjoner og fengsler er det ikke et absolutt krav at velgeren må identifisere seg fordi velger i noen tilfeller ikke har legitimasjon

tilgjengelig. I slike tilfeller kan en ansatt ved institusjonen gå god for velgerens identitet. Det er da et vilkår at den ansatte kan legitimere seg.

3. Søk opp velgeren i manntallet.

- For å søke opp velgeren i manntallet i EVA, velg "Registrer forhåndsstemme".

Min side

Forberedelser

Stemmegivninger

Manntall
[Søk](#)

Rapporter
[Alle rapporter](#)

Forhåndsstemmeperiode
[Registrer forhåndsstemme](#)

Felles funksjoner
[Lag nytt valgkort](#)

- Dersom velger har med valgkort, kan du skanne strekkoden for å få opp velgeren i EVA. Sørg for å stå på fanen "Manntallsnummer".
- Du kan søke opp velgeren i EVA ved hjelp av fødselsnummeret som står oppført på velgerens legitimasjon. Sørg for å stå på fanen "Fødselsnummer".
- Du kan også benytte "Avansert søk". Fyll inn så mange personopplysninger som mulig for å sikre at du får opp rett velger blant søkeresultatene.

Registrer forhåndsstemme

Fylkeskommune: Vestfold | Kommune: Horten | Stemmekrets: Hele kommunen | Stemmested: Rådhusstorget - urne

Søk opp velger for å registrere forhåndsstemme i urne ved Rådhusstorget - urne

Manntallsnummer | Fødselsnummer | Avansert søk

Manntallsnummer *


Hele strekkoden, 12 siffer

Søk

- Kontroller velgerens identitet ved å sammenligne opplysningene fra velgerens legitimasjon med opplysningene i EVA.

4. Sjekk at velgeren ikke har avgitt stemme tidligere.

- Du vil få opp et rødt varsel i EVA hvis velgeren har stemt før.

 TRAPP DYNAMISK avleverte godkjent stemmegivning onsdag 08.02.2023 kl. 18.35
Personen kan stemme, men stemmegivningen må tas i mot i omslagskonvolutt.

5. Sett et kryss i manntallet

- For å krysse av velgeren i det elektroniske manntallet, trykk "Registrer stemmegivning".

Velger har ikke avlagt stemme på tidligere tidspunkt.

Mantallsinformasjon		Stemmeberettiget ✓	
Mantallsnummer	[REDACTED]		
Personinformasjon		Kommune	5001 - Trondheim
Fødselsnummer	[REDACTED]	Stemmekrets	0000 - Hele kommunen
Fornavn	AKTIV	Adresse	Havnegata 35
Mellomnavn		C/O	
Etternavn	TRAPP	Postnummer	7800
E-post		Sted	NAMSOS
Telefonnummer			

[Avbryt](#)

6. Stemple stemmeseddelen.

- Vær nøye med å plassere avtrykket innenfor stempelfeltet.

7. Velgeren legger stemmeseddelen i urnen.



Med tilgang til manntallet i EVA – velger bosatt i en annen kommune

Dersom det kommer en velger som er manntallsført i en annen kommune, skal forhåndsstemmen tas imot i konvolutt. Da gjelder følgende prosedyre:

1. Gi velgeren stemmeseddelssettene/ avkrysningsstemmesedlene
 - Velgeren skal usett velge stemmesedler og brette disse/krysse av på avkrysningsstemmesedlene.
 - Eventuelle ubrukte stemmesedler fra stemmeseddelssett skal kastes for å ivareta hemmelig valg.
 2. Be velgeren vise legitimasjon og eventuelt valgkort.
 - Sjekk legitimasjonen ved å kontrollere navn, bilde og fødselsdato. Legitimasjon skal minimum inneholde velgers navn, fødselsdato og bilde.
 - På helse- og omsorgsinstitusjoner og fengsler er det ikke et absolutt krav at velgeren må identifisere seg fordi velger i noen tilfeller ikke har legitimasjon tilgjengelig. I slike tilfeller kan en ansatt ved institusjonen gå god for velgerens identitet. Det er da et vilkår at den ansatte kan legitimere seg.
1. Søk opp velgeren i manntallet.

- For å søke opp velgeren i manntallet i EVA, velg "Registrer forhåndsstemme".

Min side

 Forberedelser	 Stemmegivninger
Manntall Søk	Forhåndsstemmeperiode Registrer forhåndsstemme
Rapporter Alle rapporter	Felles funksjoner Lag nytt valgkort

- Dersom velger har med valgkort, kan du skanne strekkoden i EVA for å slå opp velgeren i manntallet. Sørg for å stå på fanen "Manntallsnummer".
- Du kan søke opp velgeren i EVA ved hjelp av fødselsnummeret som står oppført på velgerens legitimasjon. Sørg for å stå på fanen "Fødselsnummer".
- Du kan også benytte "Avansert søk" i EVA. Fyll inn så mange personopplysninger som mulig for å sikre at du får opp rett velger blant søkeresultatene.

Registrer forhåndsstemme

Fylkeskommune: Vestfold | Kommune: Horten | Stemmekrets: Hele kommunen | Stemmested: Rådhusstorget - urne

Søk opp velger for å registrere forhåndsstemme i urne ved Rådhusstorget - urne

Manntallsnummer
Fødselsnummer
Avansert søk

Manntallsnummer *

Hele strekkoden, 12 siffer

Søk

- Du vil nå få opp et pop up-vindu og et rødt varsel i EVA som informerer om velgeren er manntallsført i en annen kommune.

Registrering av stemme til annen kommune

Du er nå i ferd med å registrere en forhåndsstemmegivning fra velger manntallsført i annen kommune. Husk å benytte omslagskonvolutt.

✓ Ok

- Kontroller velgerens identitet ved å sammenligne opplysningene fra velgerens legitimasjon med opplysningene i manntallet.

⊘ Velgeren er manntallsført i annen kommune. Forhåndsstemmegivningen skal tas imot ved bruk av omslagskonvolutt.

Manntallsinformasjon			
Manntallsnummer	0000005385 20	Stemmeberettiget	✓

Personinformasjon			
Fødselsnummer	██████████	Kommune	0301 - Oslo
Fornavn	Helga	Stemmebrets	0205 - Foss videregående skole
Mellomnavn		Bydel	030102 - Grünerløkka
Etternavn	Bratås	Adresse	FOSSVEIEN 16 A
E-post		C/O	
Telefonnummer		Postnummer	0551
		Sted	OSLO

Sent innkommet forhåndsstemme

✓ Registrer stemmegivning [Avbryt](#)

2. Klargjør velgerens valgkort, som skal sendes til velgerens hjemkommune.
 - Du kan enten skrive ut velgerens valgkort fra EVA eller benytte et blankt valgkort. Dersom velgeren har tatt med seg valgkort på papir kan dette benyttes.
 - Signer valgkortet og før på tid og sted for stemmegivningen.
3. Stemple stemmeseddelen.
 - Vær nøye med å plassere avtrykket innenfor stempelfeltet.
4. Velgeren legger selv stemmeseddelen i en stemmesedelkonvolutt som limes igjen.
5. Legg valgkortet i en omslagskonvolutt *sammen med* stemmesedelkonvolutten.
 - Sørg for at informasjonen på valgkortet er synlig i vinduet på omslagskonvolutten før du limer igjen.
 - Lim igjen omslagskonvolutten og gi den tilbake til velgeren.
6. Sjekk at velgeren ikke har avgitt stemme tidligere og registrer stemmegivningen.
 - Du vil få opp et rødt varsel i EVA dersom velgeren har stemt før.
 - Trykk "Registrer stemmegivning". Du vil få en tilbakemelding i EVA om registrert forhåndsstemme, samt informasjon om at stemmen skal tas imot i konvolutt.

ⓘ TRAPP BETYDELIG ble registrert med forhåndsstemme - onsdag 08.02.2023 kl. 19.29. Legg stemme og valgkort i en konvolutt. Husk å legge konvolutt i egen urne for stemmer til annen kommune.

7. Velgeren legger selv omslagskonvolutten i urna.

Uten tilgang til manntallet i EVA

Dersom dere ikke har tilgang på manntallet i EVA tas stemmegivningene imot i konvolutt på følgende måte:

1. Gi velgeren stemmeseddeltsettene/avkrysningsstemmesedlene
 - Velgeren skal usett velge stemmesedler og brette disse/kryse av på avkrysningsstemmesedlene.
 - Eventuelle ubrukte stemmesedler fra stemmeseddeltsett skal kastes for å ivareta hemmelig valg.
2. Be velgeren vise legitimasjon og eventuelt valgkort.
 - Sjekk legitimasjonen ved å kontrollere navn, bilde og fødselsdato. Legitimasjon skal minimum inneholde velgers navn, fødselsdato og bilde.
 - På helse- og omsorgsinstitusjoner og fengsler er det ikke et absolutt krav at velgeren må identifisere seg fordi velger i noen tilfeller ikke har legitimasjon tilgjengelig. I slike tilfeller kan en ansatt ved institusjonen gå god for velgerens identitet. Det er da et vilkår at den ansatte kan legitimere seg.
3. Klargjør velgerens valgkort.
 - Dersom velgeren har valgkort på papir, kan dette benyttes. Hvis ikke, fyll ut et blankt valgkort.
 - Signer valgkortet og før på tid og sted for stemmegivningen.
4. Stemple stemmeseddelen.
 - Vær nøye med å plassere avtrykket innenfor stempelfeltet.
5. Velgeren legger selv stemmeseddelen i en stemmeseddeltkonvolutt og limer igjen.
6. Legg valgkortet i en omslagskonvolutt *sammen med* stemmeseddeltkonvolutten.
 - Sørg for at informasjonen på valgkortet er synlig i vinduet på omslagskonvolutten før du limer igjen.
7. Lim igjen omslagskonvolutten og gi den tilbake til velgeren.
8. Velgeren legger selv omslagskonvolutten i urna.

Stemmeavgivningsprosedyrer oppsummert

Tilgang til manntallet	Stemmekategori	Prosedyre	Håndtering
Med tilgang til manntallet i EVA	Velger som forhåndsstemmer i egen kommune	Stemmeseddel rett i urne	Krysses av i manntallet og godkjennes av stemmemottaker
Med tilgang til manntallet i EVA	Velger som er manntallsført i en annen kommune	Stemmeseddel-konvolutt i omslagskonvolutt	Sendes til velgerens hjemkommune og vurderes der
Uten tilgang til manntallet i EVA	Velger som forhåndsstemmer i egen kommune	Stemmeseddel-konvolutt i omslagskonvolutt	Vurderes i ettertid
Uten tilgang til manntallet i EVA	Velger som er manntallsført i en annen kommune	Stemmeseddel-konvolutt i omslagskonvolutt	Sendes til velgerens hjemkommune og vurderes der